



中国国际海运集装箱（集团）股份有限公司

二 六年

年度报告

二零零七年三月十七日

重要提示

本公司董事会、监事会及董事、监事、高级管理人员保证本报告所载资料不存在任何虚假记载、误导性陈述或者重大遗漏，并对其内容的真实性、准确性和完整性承担个别及连带责任。

没有董事、监事、高级管理人员对年度报告内容的真实性、准确性、完整性无法保证或存在异议。

董事会会议应到董事八人，实到董事六人，董事孙家康授权董事李建红参加表决，独立董事萧灼基因故未出席会议，也未委托其他董事行使表决权。

本公司年度财务报告已经德勤华永会计师事务所有限公司审计并出具标准无保留意见的审计报告。

本公司董事长李建红先生、总裁麦伯良先生、财务管理部总经理金建隆先生声明：保证年度报告中财务报告的真实、完整。

目 录

一、公司基本情况简介.....	1
二、会计数据和业务数据摘要.....	4
三、股本变动及股东情况.....	7
四、董事、监事、高级管理人员和员工情况.....	12
五、公司治理结构.....	18
六、股东大会情况简介.....	20
七、董事会报告.....	21
八、监事会报告.....	38
九、重要事项.....	40
十、财务报告.....	43
十一、备查文件.....	143

一 公司基本情况简介

中国国际海运集装箱（集团）股份有限公司（以下简称“本公司”）是一间中外合资股份有限公司。本公司及附属子公司（以下简称“本集团”）主要从事现代化交通运输装备的制造和销售业务，包括国际标准干货集装箱、冷藏集装箱、特种集装箱、空港设备和道路运输车辆的设计、制造及销售及维修。

公司中文名称：中国国际海运集装箱（集团）股份有限公司

公司中文简称：中集集团

公司英文名称：CHINA INTERNATIONAL MARINE CONTAINERS (GROUP) CO., LTD

公司英文名称缩写：CIMC

公司法定代表人：李建红

公司董事会秘书：于玉群

联系地址：广东省深圳市南山区蛇口港湾大道 2 号中集集团研发中心

联系电话：(86) 755-2669 1130

传 真：(86) 755-2682 6579

电子信箱：shareholder@cimc.com

公司证券事务代表：王心九

联系地址：广东省深圳市南山区蛇口港湾大道 2 号中集集团研发中心

联系电话：(86) 755-2669 1130

传 真：(86) 755-2681 3950

电子信箱：shareholder@cimc.com

公司注册地址：广东省深圳市南山区蛇口港湾大道 2 号中集集团研发中心

公司办公地址：广东省深圳市南山区蛇口港湾大道 2 号中集集团研发中心

邮政编码： 518067

公司国际互联网网址：<http://www.cimc.com>

公司选定的中国证监会指定信息披露报纸：《证券时报》和香港《大公报》

中国证监会指定信息披露国际互联网网址：<http://www.cninfo.com.cn>

公司年度报告备置地点：公司董事会秘书办公室、财务管理部

公司股票上市地：深圳证券交易所

股票简称和代码：中集集团 000039

中 集 B 200039

其他有关资料：

1、 公司首次注册日期：1992 年 9 月 30 日

- 2、 公司首次注册地点：深圳市工商行政管理局
- 3、 公司最近一次变更注册登记日期：2006 年 5 月 19 日
- 4、 公司变更注册登记地点：深圳市工商行政管理局
- 5、 企业法人营业执照注册号：企股粤深总字 101157 号
公司税务登记号：国税 440301618869509、地税 440305618869509
- 6、 公司聘请会计师事务所名称、办公地址：
境内：德勤华永会计师事务所有限公司深圳分所
地址：中国广东省深圳市深南东路 5001 号华润大厦 13 楼
境外：毕马威会计师事务所
地址：香港中环太子大厦 8 楼

主要往来银行：

中国进出口银行 The Export-Import Bank of China
交通银行 Bank of Communications
招商银行 China Merchants Bank
中国建设银行 China Construction Bank
中国银行 Bank of China
花旗银行 Citibank,N.A.
香港上海汇丰银行有限公司 The Hongkong and Shanghai Banking Corporation Limited
渣打银行 Standard Chartered Bank
荷兰商业银行 ING Bank
南洋商业银行 Nanyang Commercial Bank

二 会计数据和业务数据摘要

(一) 本年度主要会计数据

金额单位：人民币元

项目	金额
利润总额	3,150,247,516.97
净利润	2,771,723,086.05
扣除非经常性损益后的净利润(注)	2,211,990,378.59
主营业务利润	4,448,380,162.59
其他业务利润	277,339,751.94
营业利润	2,760,179,555.34
投资收益	382,998,228.88
补贴收入	7,573,333.54
营业外收支净额	-503,600.79
经营活动产生的现金流量净额	1,296,823,235.74
现金及现金等价物净增减额	-862,926,379.69

扣除非经常性损益后的净利润：

金额单位：人民币元

项目	2006年1—12月	2005年1—12月
1、处置长期股权投资、固定资产、在建工程、无形资产、其他长期资产产生的损益	-1,640,251.63	28,421,796.50
2、政府补贴	7,573,333.54	9,031,573.39
3、短期投资损益	344,214,329.32	-26,631,076.13
4、营业外收入	11,293,195.85	7,693,399.56
5、营业外支出	-9,672,798.06	-5,664,868.13
6、转回的坏账准备	14,438,219.13	61,317,110.04
7、转回的短期投资跌价准备	549,458.42	13,657,818.23
8、转回的存货跌价准备	256,182,376.12	3,303,872.02
9、转回的长期投资减值准备	24,556,563.73	
10、转回的固定资产减值准备	1,196,130.00	
加：非经常性损益的所得税影响数	55,543,585.90	17,049,244.52
加：少数股东权益影响数	33,414,263.07	7,418,013.02
扣除非经常性损益后的净利润	2,211,990,378.59	2,602,478,390.80

按不同利润指标计算的 2006 年度净资产收益率和每股收益：

报告期利润	净资产收益率（%）		每股收益（元）	
	全面摊薄	加权平均	全面摊薄	加权平均
主营业务利润	38.99	42.86	2.00	2.10
营业利润	24.19	26.60	1.24	1.30
净利润	24.29	26.71	1.25	1.31
扣除非经常性损益后的净利润	19.39	21.31	1.00	1.04

（二）按照两种不同会计准则、制度计算的净利润、净资产及其差异

金额单位：人民币千元

	净利润	净资产
	2006 年 1 月—12 月	2006 年 12 月 31 日
国际会计准则下的数额	2,834,288	12,303,815
根据国际会计准则的调整项目		
1. 少数股东权益	19,074	11,015
2. 递延所得税资产	-32,445	-114,780
3. 递延所得税负债		165,536
4. 长期股权投资差额	-32,362	-10,012
5. 借款费用	-448	-25,244
6. 短期投资	2,151	-35,330
7. 专项应付款	-59,581	-59,581
8. 可供出售的金融资产	24,035	-1,103,570
9. 其他	17,011	-14,403
国内会计准则下的数额	2,771,723	11,117,446

（三）截至报告期末公司前三年主要会计数据和财务指标

金额单位：人民币元

项目	2006 年	2005 年	2004 年
集装箱销量（TEU）	1,568,886	1,361,358	1,570,809
道路运输车辆销量（台）	88,370	53,055	37,926
主营业务收入	33,167,801,390	30,959,310,599	26,567,783,802
净利润	2,771,723,086	2,669,140,759	2,389,023,556
总资产	22,923,368,483	17,173,071,189	16,894,251,473
股东权益（不含少数股东权益）	11,117,446,041	9,455,912,800	7,470,723,905
每股收益（摊薄）	1.25	1.32	2.37
每股收益（加权平均）	1.31	1.59	2.71
扣除非经常性损益后的每股收益（摊薄）	1.00	1.29	2.43
扣除非经常性损益后的每股收益（加权平均）	1.05	1.55	2.77

每股净资产	5.01	4.69	7.41
调整后的每股净资产	4.98	4.67	7.37
净资产收益率（摊薄）	24.29%	28.23%	31.98%
净资产收益率（加权平均）	26.71%	31.50%	37.39%
摊薄净资产收益率（以扣除非经常性损益后的净利润计算）	19.39%	27.52%	32.57%
加权平均净资产收益率（以扣除非经常性损益后的净利润计算）	21.31%	30.71%	38.31%
每股经营活动产生的现金流量净额	0.58	2.64	1.44

（四）报告期内股东权益变动情况

金额单位：人民币千元

项目	期初数	本期增加	本期减少	期末数	变动原因
股本	2,016,967	201,697		2,218,663	公积金转增股本
资本公积	941,446	10,073	201,697	749,822	公积金转增股本等
盈余公积	4,481,992	533,706	1,257,129	3,758,569	支付股利
未分配利润	2,220,316	2,700,986		4,921,303	本年新增利润
外币报表折算差	-204,808		306,150	-510,958	汇率变动
未确认的投资损失	0		19,953	-19,953	
股东权益合计	9,455,913	3,446,462	2,275,611	11,117,446	本年新增利润

三 股本变动及股东情况

(一) 公司股份变动情况表

数量单位：股

	本次变动前		本次增减变动(+/-)				本次变动后	
	数量	比例(%)	发行新股	送股	公积金转增股本(注)	小计	数量	比例(%)
一、有限售条件股份合计	327,402,912	16.23	0	0	32,740,291	32,740,291	360,830,289	16.23
1. 国家持股	0	0	0	0	0	0	0	0
2. 国有法人持有股	0	0	0	0	0	0	0	0
3. 其他内资持股	0	0	0	0	0	0	0	0
4. 外资持股	327,402,912	16.23	0	0	32,740,291	32,740,291	360,143,203	16.23
其中：境外法人持有股份	327,402,912	16.23	0	0	32,740,291	32,740,291	360,143,203	16.23
二、无限售条件股份合计	1,689,563,794	83.77	0	0	168,956,379	168,956,379	1,858,520,173	83.77
1. 人民币普通股(A股)	605,866,438	30.04	0	0	60,586,644	60,586,644	666,453,082	30.04
其中：高层管理人员持股	624,624	0.03	0	0	62,462	62,462	687,086	0.03
2. 境内上市外资股(B股)	1,083,697,356	53.73	0	0	108,369,735	108,369,735	1,192,067,091	53.73
3. 境外上市外资股	0	0	0	0	0	0	0	0
4. 其他	0	0	0	0	0	0	0	0
三、股份总数	2,016,966,706	100.00	0	0	201,696,670	201,696,670	2,218,663,376	100.00

注：2006年7月20日，本公司实施2005年度派息、转增股本方案。以2005年末总股本2,016,966,706股为基数，每10股转增1股。转增后，本公司股本总额由2,016,966,706股增加为2,218,663,376股。

前十名有限售条件股东持股数量及限售条件

单位：股

序号	有限售条件股东名称	有限售条件股份数量	可上市交易日	新增可上市交易股份数量(注1)	限售条件
1	COSCO Container Industries Ltd.	占总股本5%的股份	2007年5月24日	110,933,168	注1、注2
		占总股本10%的股份	2008年5月24日	221,866,337	
		360,143,203	2009年5月24日	360,143,203	

注1：COSCO Container Industries Limited 承诺：自公司股权分置改革方案实施后的第1个交易日起12个月内，依有关规定不通过深交所挂牌出售或转让所持有的原非流通股股份。

注2：COSCO Container Industries Limited 在前项承诺期期满后，依有关规定通过深交所挂牌交易出售原非流通股股份，出售数量占中集集团股份总数的比例在12个月内不超过5%，在24个月内不超过10%。

（二）股票发行与上市情况

1、到报告期末为止的前三年历次股票发行情况。

公司没有发行股票及衍生证券。

2、2006 年 7 月 20 日，本公司实施 2005 年度派息和资本公积金转增股本方案：每 10 股转增 1 股。送股后公司股份总数及结构的变动情况如下：

数量单位：股

	本次变动前	本次转增股本 变动 (+)	本次变动后	股份比例 (%)
一、有限售条件的流通 A 股合计	328,027,536	32,802,753	360,830,289	16.23
1. 境外法人持有股份	327,402,912	32,740,291	360,143,203	16.23
二、无限售条件的流通股合计	1,689,563,794	168,956,379	1,858,520,173	83.77
A 股	605,866,438	60,586,644	666,453,082	30.04
其中：高管人员持有股份	624,624	62,462	687,086	0.03
B 股	1,083,697,356	108,369,735	1,192,067,091	53.73
三、股份总数	2,016,966,706	201,696,670	2,218,663,376	100.00

（三）股东情况介绍

1、报告期末股东总数

截止 2006 年 12 月 31 日，本公司股东总数为 81,863 户，其中 A 股股东 67,191 户，B 股股东 14,672 户。

2、主要股东持股情况（截止 2006 年 12 月 31 日公司前十名股东）

股东名称	报告期内增 减	期末持股	持股比 例 (%)	股票流 通情况	质押或 冻结股 份数量	股东 性质
1. COSCO Container Industries Limited	32,740,291	360,143,203	16.23	未流通	0	外资
2. 招商局国际（中集）投资有限公司	32,740,291	360,143,203	16.23	已流通	0	外资
3. 招商局国际（中集）控股有限公司	13,154,783	144,702,613	6.52	已流通	0	外资
4. BBH BOS S/A FIDELITY FD - CHINA FOCUS FD	44,537,633	47,037,633	2.12	已流通	未知	外资
5. HTHK-TARGET ASIA FUND LIMITED	24,662,463	37,164,052	1.68	已流通	未知	外资
6. PROFIT CROWN ASSETS LIMITED	3,350,887	36,859,756	1.66	已流通	未知	外资
7. 交通银行—安顺证券投资基金	28,088,000	28,088,000	1.27	已流通	未知	内资
8. 中国银行—南方高增长股票型开放式证券投资基金	22,501,660	22,501,660	1.01	已流通	未知	内资
9. Long Honour Investments Limited	1,918,341	21,101,755	0.95	已流通	0	外资
10. CMBLSA RE FTIF TEMPLETON ASIAN GRW FD GTI 5496	1,528,971	16,818,676	0.76	已流通	未知	外资

注释：

前十名股东之中：第一位与第九位之间存在关联关系及一致行动人关系：COSCO

Container Industries Limited（中远集装箱工业有限公司）是中国远洋运输(集团)总公司控股之中远太平洋有限公司的附属全资子公司，Long Honour Investments Limited系中国远洋运输(集团)总公司控股公司中远（香港）集团有限公司（“中远香港”）的附属全资子公司；两者与其他股东不属于《上市公司股东持股变动信息披露管理办法》规定的一致行动人。

第二位与第三位之间存在关联关系及一致行动人关系：招商局国际（中集）投资有限公司和招商局国际（中集）控股有限公司都是招商局集团有限公司之控股子公司招商局国际有限公司的全资附属公司；两者与其他股东不属于《上市公司股东持股变动信息披露管理办法》规定的一致行动人。

未知其他股东之间是否存在关联关系，也未知其是否属于《上市公司股东持股变动信息披露管理办法》规定的一致行动人。

3、公司持股 10% 以上的法人股东

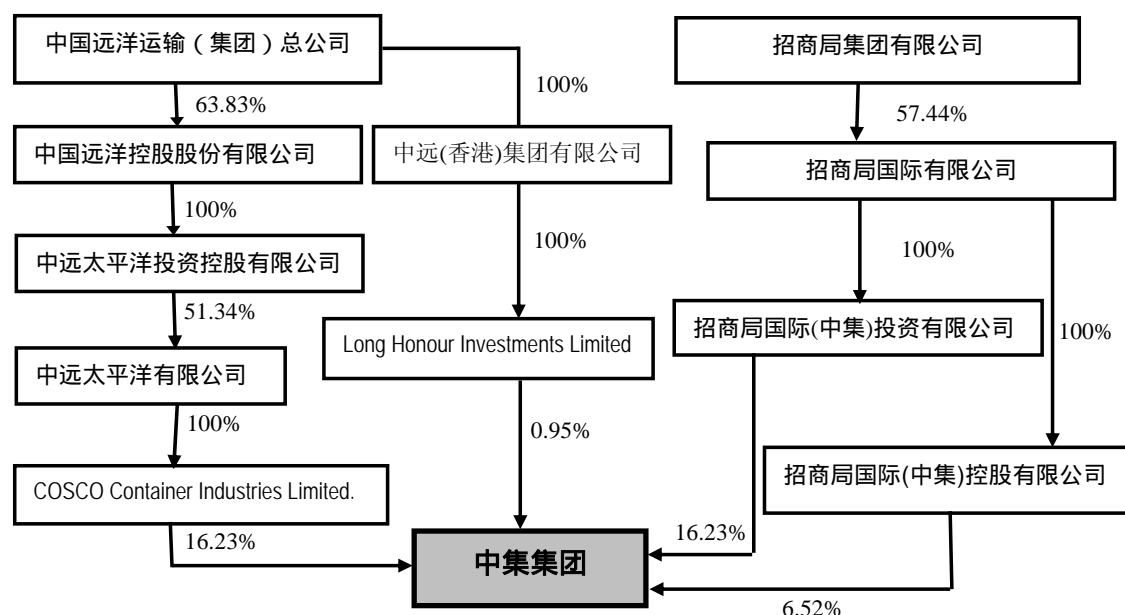
本公司没有持股 30% 以上的股东（控股股东）。

股东名称	持股比例	董事	成立日期	注册资本	股权结构	经营范围
COSCO Container Industries Limited	16.23%	陈铿、汪志、应海峰	2004.4.26	1 美元	中远太平洋有限公司全资拥有	投资、控股
招商局国际（中集）投资有限公司	16.23%	杜永成、王志贤、林(沃+金)鏊	1995.1.17	港币 10,000 元	招商局国际有限公司全资拥有	投资、控股

(1) COSCO Container Industries Limited（中远集装箱工业有限公司）是一家在英属维尔京群岛（British Virgin Islands）设立的有限责任公司，是中远太平洋有限公司的附属全资子公司。中远太平洋投资控股有限公司持有中远太平洋有限公司 51.34% 的股权，中远太平洋投资控股有限公司又是中国远洋控股股份有限公司的附属全资子公司，而中国远洋控股股份有限公司 63.83% 的股份由中国远洋运输(集团)总公司持有。截止至 2006 年 12 月 31 日，COSCO Container Industries Limited 持有本公司 16.23% 的股权；Long Honour Investments Limited 则系中远香港的附属全资子公司，持有本公司 0.95% 的股权。

(2) 招商局国际（中集）投资有限公司（原名招商局货柜工业有限公司）为招商局国际有限公司的全资附属子公司。招商局集团有限公司持有招商局国际有限公司 57.51% 的股权。招商局货柜工业有限公司持有本公司 16.23% 的股权，同时招商局国际有限公司的全资附属公司招商局国际（中集）控股有限公司（原名 Fair Oaks Development Limited）持有本公司 6.52% 的股权，招商局国际（中集）投资有限公司和招商局国际（中集）控股有限公司都是招商局国际有限公司的全资附属公司；因此招商局国际实际持有本公司 22.75% 的股权。

本公司实质控制人与本公司之间的产权和控制关系图



4、报告期大股东变更情况

无。

5、前十名无限售条件股东持股情况

前十名 A 股股东持股

股东名称	持有无限售条件股数
1. 交通银行—安顺证券投资基金	28,088,000
2. 中国银行—南方高增长股票型开放式证券投资基金	22,501,660
3. 中国工商银行—开元证券投资基金	15,495,729
4. 中国建设银行—华安宏利股票型证券投资基金	9,699,949
5. 银河—渣打—CITIGROUP GLOBAL MARKETS LIMITED	9,575,082
6. 招商银行—富国天合稳健优选股票型证券投资基金	9,436,242
7. 中国工商银行—南方积极配置证券投资基金	8,307,358
8. 中国工商银行—建信优选成长股票型证券投资基金	7,884,969
9. 全国社保基金—零九组合	7,854,678
10. 海通—中行—富通银行	7,499,721

注：前十名股东之中：安顺证券投资基金、华安宏利股票型证券投资基金是华安基金管理公司旗下的基金；南方高增长股票型开放式证券投资基金、开元证券投资基金、南方积极配置证券投资基金是南方基金管理公司旗下的基金。

前十名 B 股股东持股：

股东名称	持有无限售条件股份的数量
1. 招商局国际（中集）投资有限公司	360,143,203
2. 招商局国际（中集）控股有限公司	144,702,613
3. BBH BOS S/A FIDELITY FD - CHINA FOCUS FD	47,037,633
4. HTHK-TARGET ASIA FUND LIMITED	37,164,052
5. PROFIT CROWN ASSETS LIMITED	36,859,756

6. LONG HONOUR INVESTMENTS LIMITED	21,101,755
7. CMBLSA RE FTIF TEMPLETON ASIAN GRW FD GTI 5496	16,818,676
8. DRAGON BILLION GREATER CHINA MASTER FUND	16,046,050
9. TOYO SECURITIES ASIA LIMITED-A/C CLIENT.	13,846,414
10. JPMBSA RE FTIF TEMPLETON CHINA FUND GTI 5497	12,635,746

注：第 1 位与第 2 位之间存在关联关系及一致行动人关系：招商局国际（中集）投资有限公司和招商局国际（中集）控股有限公司都是招商局国际有限公司的全资附属公司；与其他股东不属于《上市公司股东持股变动信息披露管理办法》规定的一致行动人。

未知其他流通股股东之间是否存在关联关系，也未知其是否属于《上市公司股东持股变动信息披露管理办法》规定的一致行动人。

报告期内招商局国际（中集）投资有限公司和 COSCO Container Industries Limited 两大股东没有发生变更。

四、董事、监事、高级管理人员和员工情况

（一）董事、监事、高级管理人员的情况

1. 基本情况

姓名	职务	性别	年龄	任期	年初持股	年末持股	增减量	持股增减原因
李建红	董事长	男	51	2004.4.21—2007.4.21	0	0	0	
赵沪湘	副董事长	男	51	2004.4.21—2007.4.21	0	0	0	
麦伯良	董事 总裁	男	48	2004.4.21—2007.4.21 2004.3.16—2007.3.16	374,774	412,251	37,477	公积金转增股本
孙家康	董事	男	46	2005.4.8—2007.4.21	0	0	0	
王志贤	董事	男	41	2005.4.8—2007.4.21	0	0	0	
萧灼基	独立董事	男	73	2004.4.21—2007.4.21	0	0	0	
韩小京	独立董事	男	52	2004.4.21—2007.4.21	0	0	0	
张立民	独立董事	男	52	2005.4.8—2007.4.21	0	0	0	
杜永成	监事长	男	58	2005.4.8—2007.4.21	0	0	0	
应海峰	监事	男	35	2005.12.29--2007.4.21	0	0	0	
冯万广	监事	男	60	2005.5.25—2007.4.21	0	0	0	
赵庆生	副总裁	男	54	2004.3.16—2007.3.16	0	0	0	
李锐庭	副总裁	男	59	2004.3.16—2007.3.16	249,850	274,835	24,985	公积金转增股本
吴发沛	副总裁	男	48	2004.3.16—2007.3.16	0	0	0	
李胤辉	副总裁	男	39	2004.3.16—2007.3.16	0	0	0	
刘学斌	副总裁	男	48	2004.3.16—2007.3.16	0	0	0	
金建隆	财务总经理	男	53	2004.3.16—2007.3.16	0	0	0	
于玉群	董事会秘书	男	41	2004.3.16—2007.3.16	0	0	0	

2. 现任董事、监事、高级管理人员的主要工作经历

（1）董事会成员

李建红先生，董事长。现任中国远洋运输（集团）总公司副总裁，亦为中远船务工程集团有限公司、中远国际船舶贸易有限公司、中国—坦桑尼亚联合海运公司等公司董事长，中国远洋控股股份有限公司、中远太平洋有限公司、中远国际控股有限公司等公司董事。李先生现兼任中国造船工程学会副理事长，中国船舶工业行业协会副会长。李先生 1989 年加入中远集团，历任中远南通船厂厂长、中远工业公司总经理、中远房地产开发有限公司总经理、中国远洋运输（集团）总公司总裁助理、总经济师等职务。李先生是英国东伦敦大学工商管理硕士，吉林大学经济管理硕士，高级经济师，拥有丰富的企业管理和资本运营经验。

赵沪湘先生，副董事长。毕业于大连海事大学电子工程专业，美国路易斯维尔大学工商管理硕士。曾任职于中国交通部海洋管理局，1985 年加入招商局集团有限公司，历任香港海通有限公司总经理，招商局集团有限公司总裁助理、董事，招商局国际有限公司董事总经理。

2001年11月起出任招商局集团有限公司副总裁兼招商局国际有限公司董事局副主席。2005年12月起，任中国对外贸易运输（集团）总公司董事、总经理、党委书记。2006年3月起，任中国外运股份有限公司董事长。自1998年5月起，任本公司董事、副董事长。

麦伯良先生，董事、总裁。毕业于华南理工大学机械工程专业。自1982年起服务于本公司，历任技术员、生产技术部经理及副总经理。自1992年起，出任本公司总裁，自1994年3月起，任本公司董事。

孙家康先生，董事，1982年毕业于大连海事学院航海系船舶驾驶专业，获工学学士学位，其后分别于1987年及2001年于中国人民大学获取经济学学士及大连海事大学获取管理学硕士学位，2005年获美国普林斯顿大学管理哲学博士学位。于1982年大学毕业后加入中远集团，历任中国远洋运输（集团）总公司总裁助理及新闻发言人等职务。孙先生于2002年9月加入中远太平洋有限公司。现任中远太平洋有限公司副主席、董事总经理、中远太平洋有限公司董事会辖下之投资及战略规划委员会主席、中国远洋控股股份有限公司副总裁、廖创兴银行有限公司非常务董事，以及香港董事学会资深会员及 International WHO'S WHO of Professionals 会员。自2005年4月起，任本公司董事。

王志贤先生，董事。天津大学化工系学士，上海交通大学应用化学系硕士、北京大学光华管理学院MBA。现任香港招商局国际有限公司企业规划部总经理。自1989年3月至1996年3月，任职于深圳海虹化工有限公司，先后担任销售代表、销售部经理；1996年4月至2001年3月，任职于海鸥老人涂料有限公司担任销售经理；2001年4月至2002年3月，任职于招商局国际有限公司工业部副总经理；2002年3月至2005年9月任招商局国际有限公司企业管理部总经理，2005年9月起任招商局国际有限公司企业规划部总经理。自2002年5月起，任本公司董事。

萧灼基先生，独立董事。中国人民政治协商会议全国委员会委员，北京大学经济学教授、博士生导师。毕业于中国人民大学经济系研究生，1959年起在北京大学任教，1985年起任北京大学经济学教授。萧教授自1992年起享受政府有突出贡献专家特殊津贴，是著名经济学家，在经济理论研究以及证券市场研究方面卓有成就。自2001年5月起，任本公司独立董事。

韩小京先生，独立董事。律师，中南政法大学法学学士，中国政法大学法学硕士。1985年至1992年就职于中国法律事务中心，其间于1989年至1991年在加拿大齐默尔曼律师事务所学习工作，1991年至1992年在香港廖绮云律师事务所工作。自1992年起，任通商律师事务所主任合伙人、律师。自2001年5月起，任本公司独立董事。

张立民先生，独立董事。中山大学管理学院会计学教授、博士生导师。天津财经学院公共财政学专业经济学学士、经济学硕士、经济学博士（会计审计方向）学位。1982年至1998年任天津财经学院教师。1999年至今任中山大学管理学院会计学教授、博士生导师。曾任加拿大综合审计基金会成员、审计署审计师资格考试委员会委员、天津市社联副主席、美国会计学会会员。1993年获国务院政府特殊津贴。目前兼任中国审计学会副会长、广东省审计学会理事副会长。自2002年11月起，任本公司独立董事。

（2）监事会成员

杜永成先生，监事长，1977 年在香港完成机械工程证书。获得英国 MOT 轮机证书，成为英国认可的海运工程师。杜先生自 1971 年加入招商局集团，现任招商局国际有限公司董事副总经理，历任招商经纪部机务总管；明华船务公司机务副经理，明华船务公司副总经理、总经理、副董事长，招商局集团运输事业部总经理、招商港务（深圳）有限公司副董事长。现任亚洲空运中心有限公司、现代货箱码头有限公司及香港西区隧道有限公司之董事；漳州招商局码头有限公司副董事长。2002 年 5 月起，任本公司监事。

应海峰先生，监事。1994 年毕业于中国人民大学，并取得国际会计学士学位，2000 年获经济学硕士学位。应先生是一名专业会计师，于中远财务有限责任公司取得超过 7 年财务经验，其后于 2001 年出任佛罗伦货箱服务有限公司财务部副总经理，并于 2003 年出任佛罗伦货箱服务有限公司财务部总经理。应先生自 2005 年 11 月起出任中远太平洋有限公司财务部总经理。并任中远太平洋有限公司董事会下设投资及战略规划委员会及公司管治委员会委员。2005 年 12 月起任本公司监事。

冯万广先生，职工代表监事。毕业于华南理工大学机械工程系铸造专业。自 1982 年 1 月起，在蛇口华美钢厂工作。1983 年 1 月至 1986 年 9 月在蛇口工业区组织部工作。1986 年 9 月至 1987 年 1 月，在宏达镜业有限公司工作，任总经理。1987 年 1 月至 1996 年 9 月，在香港招商局人事部、董事会办公室工作，任副总经理。1996 年 9 月至 1999 年 4 月在招商局漳州开发区工作，任副总经理、党委副书记。1999 年 4 月至今，任本公司党委副书记。2002 年 5 月起，任本公司监事。

（3）高级管理人员

麦伯良先生，董事、总裁，见前述董事介绍。

李锐庭先生，副总裁。毕业于华南理工大学机械制造专业。高级工程师，现任本公司副总裁。李先生自 1987 年起服务于本公司，曾担任本公司技术部和质检部经理，深圳南方中集集装箱制造有限公司副总经理、总经理，上海中集冷藏箱公司总经理。1995 年起，任本公司副总裁。

赵庆生先生，副总裁。毕业于武汉水运工程学院（现名武汉交通科技大学）船舶内燃机专业。现任本公司副总裁。赵先生 1983 年加入招商局集团，1991 年至 1995 年任招商局集团企业部总经理、1995 年至 1999 年任招商局国际有限公司副总经理，1997 年至 1999 年任本公司副董事长，1999 年起，任本公司副总裁。

吴发沛先生，副总裁。华南理工大学机械制造专业学士、工学硕士。曾任华南理工大学工商管理学院教师、副教授，广东省肇庆市南华自行车荣辉有限公司副总经理。1996 年加入本公司，1996 年 12 月起，任本公司信息管理部经理；1998 年 12 月起，任本公司总裁助理；1999 年 12 月起，任本公司董事会秘书；2004 年 3 月起，任本公司副总裁。

刘学斌先生，副总裁。毕业于深圳大学工商管理专业。1982 年加入本公司，曾任本公司采购部副经理、南通顺达集装箱有限公司副总经理、中集集团集装箱分公司副总经理、新会中集集装箱有限公司总经理，1997 年起，任深圳南方中集集装箱制造有限公司总经理，1998 年 12 月起，兼任本公司总裁助理和新会中集集装箱有限公司董事长。2004 年 3 月，任本公司副总裁。

李胤辉先生，副总裁。吉林大学历史系学士。南京大学国际商学院 MBA。吉林大学世界经济博士。1991 年在团中央工作。1993 年 5 月至 2003 年 3 月在国家经济贸易委员会工作，2003 年 3 月在商务部工作。2002 年 10 月至 2003 年 10 月被聘为本公司副总裁（挂职），2004 年 3 月，任本公司副总裁。

金建隆先生，财务管理部总经理。会计师。1985 年 7 月毕业于马鞍山钢铁学院会计专业。1975 年 8 月至 1989 年 4 月在杭州钢铁厂工作，任财务处科长。1989 年加入本公司，先后任职于本公司财务管理部、深圳南方中集集装箱制造有限公司财务部经理。自 2001 年 10 月起，任本公司财务管理部总经理。

于玉群先生，董事会秘书。北京大学经济学学士、经济学硕士。曾在国家物价局工作。1992 年加入本公司，先后任金融事务部副经理、经理，负责股证事务及筹资管理工作。2004 年 3 月，任本公司董事会秘书

董事、监事、高级管理人员在除股东单位外的其他单位任职或兼职情况

姓名/本公司职务	任职/兼职单位	与本公司关系（控股/关联/无关联）	职务
李建红/董事长	中国远洋运输集团总公司	关联	副总裁
	中国一坦桑尼亚联合海运公司	无关联	董事长
	中远船务工程集团有限公司	无关联	董事长
	中远国际船舶贸易有限公司	无关联	董事长
	中国远洋控股股份有限公司	关联	董事
	中远国际控股有限公司	无关联	董事
	中远太平洋有限公司	关联	董事
赵沪湘/副董事长	中国对外贸易运输（集团）总公司	无关联	董事、总裁
	中国外运股份有限公司	无关联	董事长
	招商局国际有限公司	关联	董事
孙家康/董事	Antwerp Gateway NV	无关联	董事
	中国远洋物流有限公司	无关联	董事
	中远太平洋有限公司	关联	董事
	中远-国际货柜码头(香港)有限公司	无关联	董事
	青岛前湾集装箱码头有限责任公司	无关联	董事
王志贤/董事	招商港务(深圳)有限公司	无关联	董事
	招商局货柜服务有限公司	无关联	董事
	海虹老人牌有限公司	无关联	董事
麦伯良/董事总裁	在中集车辆（集团）有限公司、深圳南方中集集装箱制造有限公司等 21 家控股子公司兼任	本公司控股子公司	董事长/董事
韩小京/独立董事	深圳华侨城控股股份有限公司	无关联	独立董事
萧灼基/独立董事	深康佳集团股份有限公司	无关联	独立董事
张立民/独立董事	深圳市长城地产(集团)股份有限公司	无关联	独立董事

	深圳市机场股份有限公司	无关联	独立董事
	深圳赤湾港航股份有限公司	无关联	独立董事
杜永成/监事长	招商局国际有限公司	关联	董事
	亚洲空运中心有限公司	无关联	董事
	现代货箱码头有限公司	无关联	董事
	漳州招商局码头有限公司	无关联	副董事长
应海峰/监事	中远太平洋有限公司	关联	财务部总经理
	中国远洋物流有限公司	无关联	董事
	中远码头（大连汽车）有限公司	无关联	董事
	中远码头（南沙）有限公司	无关联	董事
	Florens U. S. Holdings, Inc.	无关联	董事
冯万广/监事	中集控股（B. V. I.）有限公司	本公司控股子公司	董事
赵庆生/副总裁	在深圳南方中集集装箱制造有限公司等9家控股子公司兼任	本公司控股子公司	董事长/董事
吴发沛/副总裁	在深圳南方中集集装箱制造有限公司等16家控股子公司兼任	本公司控股子公司	董事/董事长
李锐庭/副总裁	在上海中集冷藏箱有限公司等5家控股子公司兼任	本公司控股子公司	董事长/副董事长
刘学斌/副总裁	在深圳南方中集集装箱制造有限公司等3家控股子公司兼任	本公司控股子公司	董事长/董事
李胤辉/副总裁	在深圳中集专用车有限公司、上海中集车辆物流装备有限公司等5家控股子公司兼任	本公司控股子公司	董事
金建隆/财务管理总经理	在深圳南方中集集装箱制造有限公司等19家控股子公司兼任	本公司控股子公司	董事
于玉群/董事会秘书	深圳中集天达空港设备有限公司	本公司控股子公司	董事

3. 董事、监事、高级管理人员年度报酬情况

（1）董事、监事、高级管理人员报酬的决策程序和报酬决定依据：

根据公司《章程》的有关规定，董事、监事的报酬由股东大会决定，高级管理人员的报酬由董事会决定。报告期内，本公司高级管理人员均在公司或子公司受薪。

公司已建立了较完善的薪资体系和奖励办法。首先对在公司任职并领取报酬的董事、监事、高级管理人员实行年薪制，其次公司董事会每年年初制定本年度“中集集团经营班子考核管理办法”，对纳入考核办法范围的人员进行年度考核，年终根据指标完成情况确定绩效奖金总额。股东大会授权董事会根据《中集集团经营班子考核管理办法》决定董事兼总裁麦伯良的薪酬，其他高级管理人员的绩效奖金由总裁制订方案，报董事会薪酬委员会审批确定。

（2）八位董事中，麦伯良先生因担任总裁职务而在公司受薪，除此之外，公司在报告期内未向其他董事支付报酬。经董事会和股东大会审议通过，独立董事萧灼基、韩小京、张立民在报告期内每人获得人民币8万元的独立董事津贴。除此之外，公司在报告期内未向独立董事支付其他报酬。职工监事冯万广先生公司受薪，除此之外，公司在报告期内未向其他监事

支付报酬。

现任董事、监事、高级管理人员在公司获得报酬情况

姓名	职务	年度报酬总额（万元）	备注
萧灼基	独立董事	8.00	1-12 月津贴
韩小京	独立董事	8.00	1-12 月津贴
张立民	独立董事	8.00	1-12 月津贴
麦伯良	总裁	584.50	
冯万广	监事	123.40	
赵庆生	副总裁	219.90	
李锐庭	副总裁	88.24	
吴发沛	副总裁	100.46	
李胤辉	副总裁	86.76	
刘学斌	副总裁	97.71	
金建隆	财务总经理	81.22	
于玉群	董事会秘书	49.96	
合计		1,456.15	

不在公司领取报酬的董事、监事情况

姓名	任职的股东名称	担任职务	任期	是否在股东单位领取报酬、津贴
李建红	中国远洋运输（集团）总公司	副总裁	2000.8—	在股东关联单位领取
赵沪湘	没有在本公司股东单位任职		2001.11—	在股东关联单位领取
孙家康	中远太平洋有限公司	董事总经理	2002.9—	在股东关联单位领取
王志贤	招商局国际有限公司	企业规划部总经理	2002.3—	在股东关联单位领取
杜永成	招商局国际有限公司	董事、副总经理	1998—	在股东关联单位领取
应海峰	中远太平洋有限公司	财务部总经理	2005.11—	在股东关联单位领取

4. 董事、监事、高级管理人员变动情况

报告期内无变动。

(二) 公司员工情况

1. 数量

2006 年本集团员工平均人数为 **46,355** 人。

2. 构成

	岗位构成			技术人员/职称构成	
	管理	直接生产工人	辅助人员	工程技术人员	有专业技术职称人员
人数（人）	5,181	39,143	2,031	1,381	1,990
比例（%）	11.18	84.44	4.38	2.98	4.29

公司没有需承担费用的离退休职工。

五 公司治理结构

（一）公司治理情况

报告期内，本公司严格按照《公司法》、《上市公司治理准则》、《关于在上市公司建立独立董事制度的指导意见》、《深圳证券交易所股票上市规则》等国家有关法律法规要求，不断完善公司治理。依据公司股东大会、董事会、监事会等议事规则、总裁工作细则等一系列规章制度，发挥董事会专门委员会的作用，实施公司治理。从而保证股东大会、董事会、监事会的职能和责任得以履行，有效的维护股东和公司利益。初步建立了符合现代企业管理要求的公司法人治理结构。

根据中国证券监督管理委员会《上市公司章程指引（2006 年修订）》、《深圳证券交易所股票上市规则（2006 年修订）》的规定，对《公司章程》进行了全面修订，公司及时学习有关公司治理的法律、法规和各项规范性文件。

对照《公司法》、《上市公司治理准则》、《深圳证券交易所股票上市规则》等国家有关法律法规的要求，公司治理情况符合有关规定。

1、关于股东与股东大会：公司严格按照《上市公司股东大会规则》的要求召集、召开股东大会，并制订了《股东大会议事规则》，确保所有股东，特别是中小股东享有平等地位，能够充分行使自己的权利。

2、关于控股股东与上市公司的关系：控股股东行为规范，没有超越股东大会直接或间接干预公司的决策和经营活动；公司与控股股东在人员、资产、财务、机构和业务方面相互独立，公司董事会、监事会和内部机构能够独立运作。

3、关于董事与董事会：公司严格按照《公司章程》规定的董事选聘程序选举董事，并进一步完善董事的选聘程序，选举和更换董事采用了累积投票制度；公司董事会的人员构成符合法律、法规的要求；公司董事会制订了《董事会议事规则》，公司各位董事能够以认真负责的态度出席董事会和股东大会，能够积极参加有关培训，熟悉有关法律法规，了解作为董事的权利、义务和责任；公司已按照中国证监会颁发的《关于在上市公司建立独立董事制度的指导意见》建立了独立董事制度，独立董事人数为 3 人。

4、关于监事和监事会：公司监事会的人数和人员构成符合法律、法规的要求；公司监事会制订了《监事会议事规则》；公司监事能够认真履行自己的职责，能够本着对股东负责的精神，对公司财务以及公司董事、公司经理和其他高级管理人员履行职责的合法合规性进行监督。

5、关于绩效评价与激励约束机制：公司制订了独立董事、及高管人员薪酬制度。公司将进一步改进和完善整体报酬制度，建立公正、透明的董事、监事和经理人员的绩效评价标准与激励约束机制。

6、关于相关利益者：公司能够充分尊重和维护银行及其他债权人、职工、消费者等其他利益相关者的合法权益，共同推动公司持续、健康地发展。

7、关于信息披露与透明度：公司制定并实施了《信息披露管理制度》，指定董事会秘书负责信息披露工作、不断加强投资者关系管理工作，积极主动接待股东来访和咨询；报告期内公司能够遵守信息披露法规，严格履行上市公司信息披露义务，真实、准确、完整、及时地披露有关信息积极改善公司信息披露质量。

公司将继续严格按照《公司法》等有关法律法规的要求规范运作，并针对与《上市公司治理准则》存在的差距，进一步完善公司治理结构，建立健全各项制度，保证股东利益最大化，维护全体股东的合法权益。

（二）独立董事履行职责情况

独立董事出席董事会的情况：

独立董事姓名	本年应参加董事会次数	亲自出席（次）	委托出席（次）	缺席（次）
萧灼基	20	19	0	1
张立民	20	19	1	0
韩小京	20	20	0	0

报告期内，本公司三位独立董事对历次董事会会议审议的议案以及公司其它事项未提出异议，对公司发生的凡需要独立董事发表意见的重大事项均进行了认真审核，并出具了书面的独立董事意见函。

（三）公司与大股东在业务、人员、资产、机构、财务等方面五分开的情况

公司大股东 COSCO Container Industries Limited（中远集装箱工业有限公司）、招商局国际（中集）投资有限公司分别持有公司 16.23% 的股份。公司与大股东之间实现了业务、人员、资产、机构、财务五分开，各自独立核算，独立承担责任和风险。大股东没有超越股东大会直接或间接干预公司的决策及依法开展的生产经营活动，公司不存在与大股东从事相同产品经营的同业竞争情况。

（四）公司高级管理人员的绩效评价与激励约束机制

本公司已经建立了公司高级管理人员的薪酬与公司绩效和个人业绩相联系的绩效考核与激励约束机制。

为了促进公司规范、健康、有序的发展，同时为了吸引人才，保持高级管理人员稳定，董事会根据公司中长期发展战略目标和全体股东利益设置了《中集集团经营班子考核管理办法》，每年年初定出考核指标，年终根据指标完成情况确定报酬总额。股东大会授权董事会根据《中集集团经营班子考核管理办法》决定董事兼总裁麦伯良的薪酬。其他高级管理人员的报酬由总裁制定方案，报董事会薪酬委员会审批确定。

六 股东大会情况简介

（一）年度股东大会

本公司 2005 年度股东大会于 2006 年 6 月 30 日在深圳召开。出席本次年度股东大会的股东（代理人）30 人、代表股份 946,613,578 股、占上市公司有表决权总股份 46.93%。A 股股东（代理人）20 人、代表股份 343,617,504 股，占公司 A 股股东表决权股份总数 17.04%。B 股股东（代理人）15 人、代表股份 602,996,074 股，占公司 B 股股东表决权股份总数 29.90%。

2006 年 7 月 1 日，本公司分别在《证券时报》、《上海证券报》、《中国证券报》和香港《大公报》刊登了本次股东大会决议公告。

（二）临时股东大会

2006 年 4 月 28 日，股权分置改革 A 股市场相关股东会议在深圳召开。

参加本次 A 股市场相关股东会议表决的 A 股股东及股东授权代表共 9,084 人，代表有效表决权的 A 股份数为 552,837,290 股，占公司 A 股股份总数的 59.24%。

出席现场会议的非流通股股东及股东授权代表共 1 人，代表有效表决权的股份数为 327,402,912 股，占公司非流通股股份总数的 100%，占公司 A 股股份总数的 35.08%。

参加本次 A 股市场相关股东会议现场会议表决、通过委托董事会方式表决和网络投票表决的流通 A 股股东及股东授权代表共 9,083 人，代表有效表决权的 A 股股份数为 225,434,378 股，占公司流通 A 股股东股份总数的 37.21%，占公司 A 股股份总数的 24.16%。

2006 年 4 月 29 日，本公司分别在《证券时报》、《上海证券报》、《中国证券报》和香港《大公报》刊登了本次股东大会决议公告。

七 董事会报告

(一) 管理层讨论与分析

1、报告期内公司的经营情况的回顾

(1) 总体经营情况分析

2006 年, 本集团按照“为现代化交通运输提供装备和服务”的战略定位, 以“满足全球客户需求并为客户创造价值”为目标, 深化“依托中国优势的全球化营运体系”内涵, 强化核心竞争力, 实现了经营业绩的持续增长。2006 年公司实现主营业务收入 **331.68** 亿元、净利润 **27.72** 亿元, 分别较上年同期增长 7.13% 和 3.84%, 净资产收益率达到 24.29%。

单位: 人民币百万元

项目	本期数	上年同期数	增减比率 (%)
主营业务收入	33,168	30,959	7.13%
主营业务利润	4,448	5,060	-12.09%
净利润	2,772	2,669	3.84%
经营活动产生的现金流量净额	1,297	5,317	-75.61%

说明: 主营业务收入同比增长, 主要是由于集装箱和车辆销量增长。净利润同比增长, 主要是由于集装箱盈利规模有所下降的同时, 上半年实现非经常损益较多, 道路运输车辆业务盈利成倍增长。经营活动产生的现金流量净额同比下降 75.61%, 主要是由于 2006 年第四季度集装箱生产相对于 2005 年同期仍保持较大的规模, 营运资金占用水平高。

——宏观经济良性发展, 经营环境依然健康

2006 年世界经济增长依然维持较好发展态势, 增长速度约为 3.8%, 其中中国经济全年增速超过 10%。根据 Clarkson 的数据, 2006 年世界集装箱贸易保持较快增长, 达 10.8% 左右, 全球集装箱贸易量达 1.17 亿 TEU, 吞吐量约 4.18 亿 TEU。交通部数据显示, 中国集装箱贸易全年吞吐量为 9,300 万 TEU, 约占全球的 22.24%, 同比增长 23.4%。根据 CI-online 的数据, 2006 年全球集装箱船运力继续快速扩张, 新增运力 139.6 万 TEU, 增长率达 13.9%, 总运力达到了 950 万 TEU。

在集装箱产业的经营环境方面, 一方面全球新增集装箱订单量接近 300 万 TEU (数据来源: Container International), 较上年增长超过 20%, 需求旺盛。另一方面, 由于 2005 年新增资本对于干货集装箱生产的大量投入, 2006 年整个干货集装箱产业产能达到 580 万 TEU。干货集装箱行业供求关系不平衡的状况进一步加剧, 主要

原材料如钢材、集装箱木地板供应更加紧张，国际石油价格波动引起油漆价格大幅提高，导致全行业毛利率大幅下降。冷藏集装箱产业随着位于丹麦的冷藏箱工厂停产，全球国际标准冷藏箱生产基地全部转移到中国，产业集中度进一步提高，中国市场的竞争进一步加剧。特种箱市场随着中国在全球贸易分工中的地位及制造工艺技术水平的提高，需求在逐年提升。

在车辆产业的经营环境方面，2006 年《国务院关于加快振兴装备制造业的若干意见》及国家“十一五”规划相继发布，中国经济将面临结构性调整，内需拉动的作用日益明显。2007 年中国将全面开放物流领域，跨国物流供应商将会更积极地参与中国物流市场的竞争，预计各种符合国际标准的高水平新车型需要将不断增加。国家在基础设施建设投资不断扩大，将带动工程类专用车的需求。此外，国家持续治理公路运输超限超载、并开始推行公路计重收费等措施促进了道路运输车辆市场环境进一步改善。这些因素对于本集团道路运输车辆产业的长远发展十分有利。

——核心业务向纵深发展，综合竞争力稳步提升

本集团的**集装箱业务**自 1996 年以来，始终保持产销量世界第一的地位，行业主导地位持续提升，目前已拥有布局于中国主要港口的 15 个干货箱基地、2 个冷藏箱基地和 5 个特种箱基地，具备了年产 200 万 TEU 及近 400 个品种的生产能力；**罐箱业务**经过四年的发展，迅速发展成为全球最大的罐箱生产供应商，2006 年 IMO 罐箱全球市场占有率第一；**集装箱木地板**业务作为战略性资源产业，已拥有华北内蒙、华东嘉善和华南新会 3 个生产基地，有力支持了本集团各项产业的发展；**堆场业务**作为集装箱业务在服务领域的战略性延伸，已形成覆盖国内主要干线港口的 9 大堆场网络布局，实践了“为客户提供一站式全生命周期产品和服务”的产业理念，巩固和提升了集装箱业务的行业领导地位。

道路运输车辆产业自 2002 年以来，从无到有，迅速形成经营规模和产品系列，不断完善基地布局和营销网络，产业规模和行业地位稳步提升。目前在中国东北、华北、华东、华南、西北地区及美国拥有 13 个生产基地、8 个 4S 店。2004、2006 年先后取得了产销总量上的中国第一和世界第一，2006 年产销各类专用车产品 8.8 万台，其中出口美国的骨架车占据了美国市场超过一半的份额。

机场设备业务充分把握中国经济高速发展带来的市场机遇，在激烈的竞争环境下，积极进取，业务得到快速发展，成为全球最大的登机桥和国内一流的航空货库的供应商。

2006 年本集团还对罐式装备、铁路集装箱中心站建设等**新业务**进行了积极的规划和切入，探索了现代化交通运输装备领域新的发展空间。

——产业结构明显优化，相关多元化格局基本形成

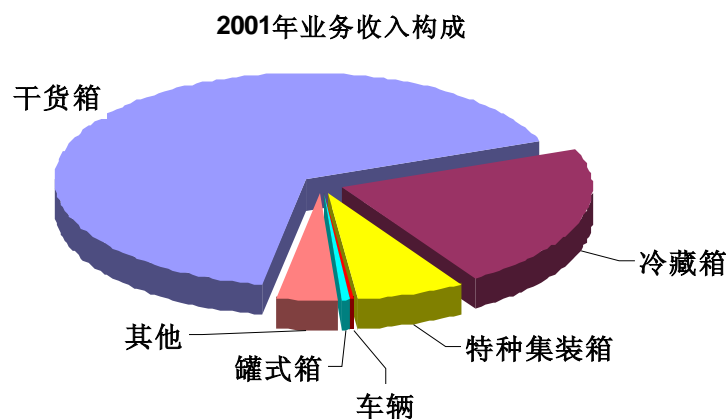
过去五年，本集团主营业务收入从 2001 年的 67.7 亿元增加到 2006 年的 331.68

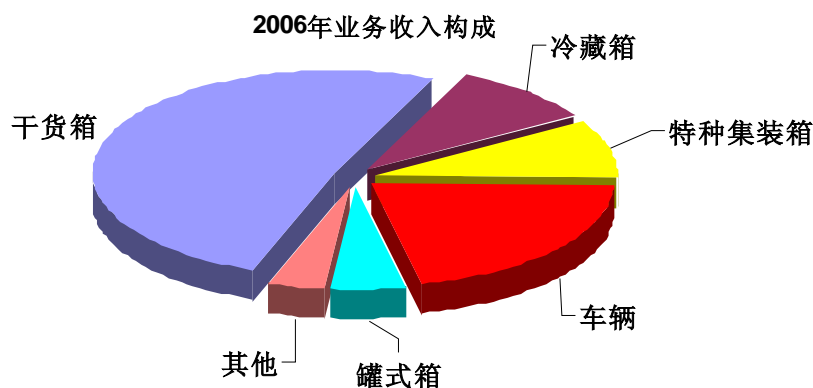
亿元，净利润从 2001 年的 5.43 亿元增至 2006 年的 27.72 亿元，分别增长近 4 倍和 4 倍多，年均增长达到 37%，是本集团成立 25 年来发展最快的时期。在主营业务收入高速增长的同时，产业结构得到明显的优化，各项业务发展前景乐观，抵御单一行业周期性波动的抗风险能力大大增强。

在集装箱业务牢固占据行业主导地位同时，2002 年启动的道路运输车辆业务从无到有，迅速形成经营规模和产品系列，全面实现了阶段性发展战略和规划目标，同时产业规模和行业地位稳步提升，产销量位居全球第一，已发展成为本集团的第二大业务。该业务 2006 年的销售收入已超过 2001 年本集团总体收入水平，相当于五年内再造了一个中集。

从 2002 年开始发展的罐箱业务，市场份额已跃居全球行业首位。特种箱多个品种也已占据行业第一。冷藏箱从标准冷藏箱扩展到特种冷藏箱，市场份额也已上升至行业第一。

各项业务构成比例变化情况如下：





——实施可持续发展战略，做一个负责任的行业领导者

通过建立“集中管理、分布研发、分布制造”的技术发展体系，形成了以“创新推动价值增长”为导向的技术创新机制。2006 年全年开发集装箱和车辆新品 366 项；技术创新成果同比增长 103%；申报专利 356 件，其中发明专利 156 件。

积极参与行业标准制定工作，主持或参与国际、国家和行业标准制订 33 项。2006 年 12 月，中国海关总署牵头相关政府部门和行业协会，宣布正式启动中国智能集装箱研发和标准制订工作。本公司成为智能集装箱箱体研发和标准制订的牵头企业。

积极运用新技术、新工艺，开发环保、资源节约、智能化等方面的重点项目，如综合节电改造、油漆废气治理、环保型木地板、绿色油漆、车辆轻量化设计，大力参与智能集装箱（SSC）项目研究开发，并取得可喜进展，推动产业向环保、安全、节能、智能化、提高土地利用效率、职业卫生等方向健康发展。

通过各类公益事业捐资，在高校设立奖学金、奖教金，支持社会公益事业和教育事业发展。

——顺利完成股权分置改革，持续提升投资者关系管理水平

2006 年 4 月，经过非流通股股东与各方面 A 股其他投资者的沟通，本公司顺利完成了股权分置改革，得到资本市场的认同。

通过电话咨询、公司调研、网上路演、现场推介、公司网站等方式和渠道与投资者、证券分析师、媒体保持良好的沟通关系，公司不断加强和完善对投资者的服务，投资者关系管理工作获得市场和投资者的认可。

2006 年，本公司入选由《证券市场周刊》评选的 2006 最佳成长上市公司 50 强、中央电视台 2005 年度中国最具价值上市公司、中国证券市场研究设计中心与和讯网

“财经风云榜”的“2006 年度最佳投资者关系”和“中国金牌董秘”、《新财富》第二届“金牌董秘”。

本公司在鹏元资信评估有限公司和深交所深圳证券信息公司进行的公司治理评级中获得了“AA+”级的评级结果。

本公司被《商业周刊》评为“2006 年亚洲上市公司 150 强”，被波士顿管理咨询公司评为“全球新兴企业百强”。

此外，本公司还先后入选道琼斯第一财经中国 600 行业领先指数成份股、中国证券市场首只统一指数——沪深 300 指数样本股。

（2）公司主营业务的范围、行业背景及其经营状况

本集团致力于现代化交通运输装备制造和服务，目前主营业务包括集装箱、道路运输车辆、空港设备等产品的设计、制造、销售及服务。除此之外，本集团还经营少量房地产业务。

本集团是全球最大的集装箱制造商，可生产全系列集装箱产品并拥有自主知识产权。产品种类主要有干货集装箱、冷藏集装箱、特种集装箱、罐式集装箱。

道路运输车辆是本集团重点拓展的新业务，目前已成为中国最大的生产商。2004 年产销总量位列中国第一，2006 年产销总量实现世界第一。

占本集团主营业务收入或主营业务利润总额 10%以上的产品为集装箱和道路运输车辆。

主营业务收入、主营业务利润的构成情况及变动分析：

金额单位：人民币百万元

按不同业务	主营业务收入	主营业务成本	毛利率
集装箱	25,904	22,681	12.44%
道路运输车辆	7,091	5,974	15.75%
其他	404	257	36.28%
合并抵消	-230	-224	-
合计	33,168	28,689	13.50%

按地区	主营业务收入	占收入比例	收入同比增减
美洲	8,638	26.04%	3.21%
欧洲	11,899	35.88%	-0.53%
亚洲	11,986	36.14%	30.98%
其他	644	1.94%	18.57%
合计	33,168	100.00%	10.46%

集装箱业务

2006年实现销售收入259.04亿元,比上年同期下降2.91%。累计生产集装箱156.41万TEU,销售集装箱156.89万TEU,同比分别增长19.90%和15.24%。截至年末,已经拥有24家集装箱制造工厂,分布在11个中国沿海主要港口或城市。

——普通干货集装箱

普通干货集装箱是适合各种不需要调节温度的货物使用的国际标准集装箱。

本集团目前拥有布局于中国主要港口的15个干货箱基地。2006年年末,位于上海洋山的产能为20万标准箱集装箱工厂建成投产。截至年末,本集团普通干货集装箱的年生产能力达到180万标准箱(TEU)。

2006年,本集团累计销售普通干货集装箱134.99万TEU,实现销售收入177.77亿元,比上年同期分别上升12.05%和下降11.01%。虽然全球集装箱订单量接近300万TEU,较上年增长超过20%,但是由于干货集装箱产能的较快增长,2006年干货集装箱产业产能高达580万TEU。干货集装箱行业供求关系不平衡的状况进一步加剧,行业平均价格下跌。同时,主要原材料钢材、集装箱木地板供应更加紧张,国际石油价格波动也引起油漆价格大幅提高,在第三季度单箱成本一度涨幅高达40%,导致全行业毛利率大幅下降。

——冷藏集装箱

冷藏集装箱广泛适用于水果、蔬菜等农产品以及饮料、奶制品、肉类等食品的储藏与远程运输。2006年全球冷藏箱共生产18.5万TEU,比上年增长约7.6%。全球冷藏箱价格在2004年达到高峰之后,2005年稍有下降,2006年稳中有升。

本集团目前在上海和青岛共有两个制造基地,产能超过6万台,继续保持行业领先地位。2006年累计销售10.14万TEU,比上年同期增长17.42%。实现销售收入34.65亿元,比上年同期上升17.12%,再创历史新高。同时,由于国际有色金属材料价格波动大幅推高冷藏箱主要原材料不锈钢价格,生产成本提高,毛利率下降。

——罐式集装箱

罐式集装箱是石油、化工及食品行业等各种气体、液态货品的主要储运工具之一,具有技术含量高、安全环保、可实现海陆联运和门到门服务的特点。近年来,罐式集装箱的生产逐步从海外转移到中国。

本集团目前在江苏南通和张家港共有两个主要生产基地,2006年罐式集装箱实现销售收入13.84亿元,比上年同期增长28.07%。市场占有率居于全球行业第一位。

——特种集装箱

其他特种集装箱业务包括标准特种箱、地区专用箱、折叠箱、特种冷箱及托盘箱[包含罐式托盘箱(Tank Pallet)]。本集团的5个特种箱基地分布在大连、天津、南通、

新会、青岛等地。

2006年实现销售收入30.56亿元,比上年同期增长37.88%。托盘箱累计销售62.51万台,比上年同期增长36.52%。

——集装箱木地板

集装箱木地板业务是本集团的战略性资源产业,生产基地分布于广东新会、浙江嘉善、内蒙古牙克石市。集装箱木地板业务的发展增强了集装箱业务核心竞争力,对车辆产业的发展也起到了较好的支撑作用。

2006年实现销售收入13.15亿元人民币,比上年同期增长98.30%。

——集装箱综合服务

集装箱堆场和服务基地可为客户提供干货集装箱、冷藏集装箱、特种集装箱的中转、堆存、维修与保养、翻新改造等服务。

作为集装箱业务在服务领域的战略性延伸,秉承为客户提供一站式、产品全生命周期服务的理念,集装箱综合服务业务实现快速发展。覆盖国内主要干线港口的9大堆场集装箱服务业务网络已形成,并将业务范围延伸至口岸集装箱物流和第三方集装箱物流领域。

堆场服务业务全年修箱量13.40万TEU,集装箱处理量203.80万TEU(注:上述业务量不含大连集龙、天津振华和厦门海投3家参股企业,3家参股企业全年修箱量12.66万TEU,集装箱处理量219.68万TEU),同比分别增长48.9%和78.1%,实现销售收入1.77亿元,比上年增长614.07%。

道路运输车辆业务

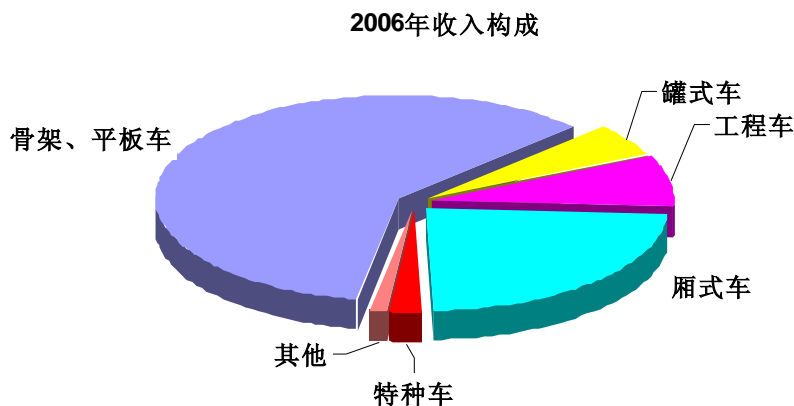
2006年累计销售各类车辆88,370台,比上年同期增长66.56%;实现销售收入70.91亿元,同比增长66.90%。其中中国生产基地共生产销售专用车80,407台,实现销售收入57.24亿元,较上年分别增长66.89%、77.70%。美国基地全年销量7,963台,实现销售收入13.29亿元,较上年分别增长63.34%、61.45%。至此,车辆业务作为集团主业之一的作用和地位已经确立。

车辆业务盈利能力显著上升,毛利率超过15%;对公司的整体盈利贡献显著上升。

产业基地布局规模继续扩展,通过收购、自建,现已拥有广东深圳、江苏扬州、河南驻马店、山东济南、青岛、江苏张家港、广东新会、辽宁营口、甘肃白银、陕西西安、天津、上海、美国印地安那州等13个生产基地。年生产能力超过12万台,从而为车辆产业的高速增长奠定坚实基础。

产品类型品种不断丰富,开始向技术含量高、附加值高的产品拓展。产品系列

包括普通半挂车（集装箱半挂车、骨架车、平栏板半挂车）、罐式车辆（粉罐车、液罐车、压力罐车、低温罐车、罐式半挂车）、工程车（自卸车、混凝土搅拌车）、厢式车（厢式半挂车、普通厢式、冷藏保温车）、特种车（如轿运车、应急通讯车等）等五大类。正在积极向环卫、消防等专用车方面拓展。



为积极推进车辆营销服务网络的建设，本集团致力于建设一站式全生命周期的车辆服务体系，以4S店为载体，积极探索营销领域的区域整合，推进统一营销和服务体系的建立，提高协同效应。除了已经建成的上海、北京、深圳三家4S店外，正在设立和筹建天津、宁波、广州、厦门、阜阳等4S店，在中国沿海发达地区的市场营销和服务网络框架初步成型。中集车辆4S店通过提供完善的营销服务，最大限度地满足了客户个性化的产品与服务需求。

2006年，本集团道路运输车辆业务研发体系不断成熟，从基础研究开始，对新材料、新产品、新工艺进行技术性研究，致力于促进中国道路运输车辆产业的健康发展，为社会提供安全、环保、节能的道路运输装备。开发出了一系列在行业内领先的产品，具有轻量化设计、高效、节能、遏制超载运输的结构设计特点。2006年4月，国家交通部发布了向社会推荐的道路货运汽车及汽车列车第一批车型名录中，本集团有六款车型获得推荐。此外，本集团还积极参与了汽车行业国家标准制订工作。

部分零部件已实现全球化采购，关键部件的国产化工作取得实质性进展，完善了国产化零部件合格供应商的管理流程，与主要零部件供应商和重型卡车制造商建立了更为紧密的合作伙伴关系。

在海外市场拓展方面，除积极扩大向海外市场出口产品以外，逐步提高中集北美基地主要零部件在国内供应的比例，积极推动“中美互动”，提升了中集北美基

地产品的竞争力。

空港设备

本集团空港设备业务领域包括登机桥、航空货运站、登船桥、城市立体停车库等产品的制造、销售及服务。

2006年，累计销售旅客登机桥75条及其他产品，实现销售收入1.68亿元人民币，同比增长5.42%，本集团旅客登机桥的国内市场份额超过90%，全球市场份额超过40%，成为本集团又一个世界第一的产品。

2006年4月，本集团制造的4条空中客车A380专用登机桥已交付法国巴黎戴高乐机场。2006年12月，本集团中标承建全球最大规模新建的航空货运站—上海浦东国际机场二期货运站设备系统项目，设备系统承建合同总造价达1600万欧元，货运站设计年处理量为120万吨，其设备的自动化和信息智能化程度代表了当前行业的世界领先水平。

（3）供应商和客户情况

报告期内，本集团向前五名供应商合计采购金额为 14,732,048 千元，占年度采购总额的比例为 44.60%，本公司及其子公司向前五名客户销售收入合计 7,816,413 千元，占年度销售总额的比例为 23.57%。公司主要关联方或持有公司 5%股份的股东在上述供应商或客户不存在权益。

（4）公司资产和费用构成变动分析

单位：人民币百万元

项目	2006 年	2005 年	增减 (%)
总资产	22,923	17,173	33.48%
总负债	10,958	6,824	60.58%
应收帐款	5,184	3,450	50.26%
存货	4,728	3,372	40.21%
固定资产	5,575	4,677	19.20%
短期借款	941	335	180.90%
长期借款	746	602	23.92%
营业费用	1,008	804	25.37%
管理费用	894	1,301	-31.28%
财务费用	64	148	-56.76%
所得税	235	243	-3.29%
总资产负债率	47.80%	39.73%	8.07%

今年公司主要资产指标保持良好水平：资产负债率有所上升，应收帐款周转速度略有加快。

应收帐款和存货有较大幅度上升，主要是营运规模的扩大、纳入合并范围子公司增加、年末主营业务规模仍然较维持较高水平。

短期及长期借款有大幅度上升，主要是营运规模的扩大、纳入合并范围子公司增加。

管理费用同比下降，主要是第一季度约 2.4 亿元存货跌价准备的冲回。

财务费用有较大幅度下降，主要是由于利息收入增加较多、汇兑损失的减少。

（5）现金流构成情况分析

报告期内本公司经营活动产生的现金流量净额为 12.97 亿元，与上年同期经营净现金流 53.18 亿元相比下降 75.61%。

根据集装箱行业的特点，在生产旺季营运资金占用较大，经营现金流状况相对较差；而在生产淡季营运资金占用较少，经营现金流状况相对较好。2006 年第四季度集装箱生产相对于 2005 年同期仍保持较大的规模，因此，使经营活动产生的现金流量净额有较大幅度下降。

（6）主要控股公司及参股公司的经营情况及业绩

本公司除了集装箱、道路运输车辆、空港设备等主营业务以外，还通过控股公司和参股公司经营少量房地产业务。

2006 年，本集团的房地产业务分布在上海、江门、深圳。全年实现销售收入 1.42 亿元，比去年同期增长 682.67%。

2、对公司未来发展的展望

本公司董事会认为，未来五年尽管全球经济环境会更加复杂多变，但“和平、发展、合作”仍然是时代潮流。当前，世界经济正处在始于 20 世纪 90 年代初、且仍在蓬勃进行的第三次全球化浪潮中，这场“新全球化”浪潮以全球制造业的重新布局、分工和组合为主要特征。而中国在相当长的时期内，在除技术以外的生产要素中仍将在全球拥有难以轻易替代的比较优势。因此未来五年，世界范围内制造业向中国转移的趋势将不可避免。新一轮全球化浪潮带来的产业转移正深刻地改变着世界和中国，传统的以加工业为主、以廉价劳动力及资源参与国际分工的增长方式已不能适应更高技术要求的装备制造业，竞争的重心将必然朝着能够创造更高附加值的环节转移。

从中国国内政策环境看，全国上下正在全面落实“科学发展观”，构建社会主义和谐社会，建设创新型国家，推进经济和社会全面的可持续发展。2006 年，《国务院关于加快振兴装备制造业的若干意见》及国家“十一五”规划相继发布，明确了至 2010 年前我国经济发展的具体目标。可以预见，国家会加强宏观调控力度，大

力调整产业结构,促进产业升级换代、增强自主创新能力;国内大型企业也将进一步加快内部改革、转换经营机制进程,并通过兼并、重组等市场化方式迅速发展壮大。

面对世界经济格局变化及中国产业结构升级的大时代,本集团必须积极投入到这场变革中,并发挥更加积极的作用,为中华民族的振兴负担起更多的责任。首先,要继续发挥已经具备的国际化经营能力及中国制造优势,更加积极的参与国际分工和产业结构调整,加快建设“**依托中国优势的全球化营运体系**”。其次,在中国产业结构发展的新阶段,要把握机会,按照国家产业结构调整的新要求,寻找新的行业切入点,拓宽新的市场,为未来发展预留空间。

本集团将充分挖掘中国优势,用五年左右的时间发展成为:集装箱产业行业领导地位更加稳固,车辆产业主流产品在国际主流市场上主导地位基本形成,服务性业务收入在营运收入中所占比例显著提高,新产业成为发展重要支柱,运用品牌与资源优势创造更大价值,全球化运作框架初具规模的全球化企业集团。成为所进入行业中更受人尊敬、更负责任、对环境更友好、劳动关系更和谐的行业领导者。

(1) 行业发展趋势和市场展望

——集装箱总体需求平稳增长,特种箱和冷藏箱保持良好增长

预计 2007 年世界贸易仍将保持较快增速,海运集装箱贸易量也将继续保持稳定增长势头。集装箱更新淘汰量将稳中有升。因此 2007 年集装箱行业总体需求仍将保持平稳小幅增长态势。其中冷藏集装箱、特种集装箱市场仍将继续保持健康发展的势头。而干货集装箱市场受产能过剩因素的影响,厂商将面临激烈的竞争。

——道路运输车辆市场稳步回升

在道路运输车辆市场方面,2007 年中国经济仍将保持较快增长,内需拉动作用日益明显。中国已全面开放物流领域,国外大型物流供应商将加速进入中国市场,对符合国际标准的高水平新车型需求将不断提升。随着基础设施建设投资的扩大,也将带动工程类专用车的需求。另一方面,国家计重收费制度的推广力度不断加大,新型材料运用、高性能、轻量化节能车型设计逐步得到客户认可。预计 2007 年度专用车总体需求形势将稳中向好。

——空港设备市场发展空间较大

2007年,国内机场建设仍将保持较快步伐,国际市场存在进一步拓展空间,中国制造仍具有相当比较优势。

(2) 业务发展的总体经营措施

集装箱产业将深度挖掘潜力,提升竞争层次和手段,以积极主动的姿态迎接市场竞争异常激烈的新形势,通过技术进步和管理进步,引领行业有序健康稳定发展,大力发展特种箱产品,牢牢巩固提升行业领导地位,并为集团其他产业的发展奠定

坚实基础。特别是在集装箱行业的环保、节能、安全、智能化的产品升级换代、供应链管理、精细化管理、专利技术与知识产权保护、劳动安全卫生等方面发挥主导作用。集装箱服务业将积极寻找能与集团主要业务发展形成支持的服务模式，不断丰富“全生命周期、一站式服务”内涵。

车辆业务将进一步完善产业基地布局，大力发展主流市场上的主流产品，扩大市场占有率。继续完善依托中国优势的中美互动的营运模式，积极探索和建立产业链整合竞争优势，继续推进营销服务体系建设，创造专用车行业全新的营销网络模式。

罐式储运设备业务将积极推进欧洲营运平台的搭建，培育新的能力，丰富产品系列，在巩固现有的标准罐箱产品世界第一的基础上，努力培育该领域具有全球竞争力的主流产品。

加强创新体系和创新能力建设，重点推进环保、节能、智能化产品项目的实施，降低能耗水平及环保投诉率，促进产业升级和产品升级。

为适应未来全球化营运的需要，将进一步加强人力资源体系建设，加大吸引、保留、挖掘、激励和储备优秀人才的工作力度。以构建和谐劳动关系为目标，推进各企业的劳动关系管理工作，努力提高员工收入和福利水平，增强员工满意度。加强劳动安全的管理、降低工伤事故发生率。落实“国强民富，共同发展”的理念。

以打造世界级品牌为目标，逐步构建系统化的品牌管理体系。进一步加强社会公众对中集品牌的认同感。在投融资、国际国内合作、购并、新业务拓展、政府资源开发、日常商务活动中深度挖掘品牌价值。

（3）资本支出和融资计划

根据业务发展情况，预计 2007 年的主要资本支出项目有：集装箱 9 亿元人民币，集装箱服务 3 亿元人民币，道路运输车辆 18 亿元人民币，其他 5 亿元。

相应的融资安排主要是自有资金及银行借款。

（4）未来发展面临的风险因素

展望 2007 年，尽管以中国、印度为代表的发展中国家经济增速将维持强劲增长态势，但是世界经济总体增长速度将放缓，世界主要经济体美国、欧洲、日本经济增长速度将明显减缓。

特别是能源、工业原材料等初级产品的价格上涨、频繁波动和供应短缺，已经成为影响全球经济发展的一个主要不稳定因素。

同时，由于国际收支失衡严重，人民币单边升值预期强烈，汇率变化带来市场风险日益凸显。

本集团主营业务与全球商业贸易发展、中国制造业经济成长和外贸出口相关密切，以上全球经济增速放缓、能源与工业原材料价格波动、人民币汇率变化都将影响本集团业务成长性和运营效率。

本集团将密切关注全球经济发展和全球贸易的变化, 适时调整经营策略, 加强供应链和资金管理, 以应对经营环境的变化。

(5) 执行新企业会计准则后公司可能发生的会计政策、会计估计变更及其对公司的财务状况和经营成果的影响:

(1) 关于2007年1月1日新会计准则首次执行日现行会计准则和新准则股东权益的差异分析:

1) 长期股权投资差额

按照新会计准则, 在2007年1月1日, 除了同一控制下企业合并产生以外的其他采用权益法核算的长期股权投资, 存在股权投资贷方差额的, 应冲销贷方差额, 调整留存收益, 导致增加股东权益11,479,162.87元。

2) 以公允价值计量且其变动计入当期损益的金融资产以及可供出售金融资产

按照新会计准则, 在2007年1月1日, 对交易性金融资产以及可供出售金融资产按照公允价值计量, 并将账面价值与公允价值的差额调整留存收益, 导致增加股东权益1,138,900,441.41元。

3) 所得税

按照新会计准则, 所得税核算应采用资产负债表债务法, 在2007年1月1日, 对资产、负债的帐面价值与其计税基础不同形成的暂时性差异, 应当按照相关条件确认递延所得税资产或递延所得税负债, 并将影响金额调整留存收益, 导致减少股东权益50,755,784.95元。

4) 衍生金融工具

按照新会计准则, 对衍生金融工具也必需按照第22号准则进行计量和确认, 本公司目前涉及的衍生金融工具均符合以公允价值计量且其变动计入当期损益的金融资产的定义及要求, 在2007年1月1日, 本公司对衍生金融工具按照公允价值计量, 并将影响金额调整留存收益, 导致增加股东权益9,063,196.63元。

5) 少数股东权益

按照新会计准则, 在2007年1月1日, 公司2006年12月31日按照现行会计准则编制的合并报表中的少数股东权益应转列为股东权益, 导致增加股东权益848,198,143.75元。

(2) 执行新会计准则后, 可能发生的会计政策、会计估计变更及其对公司的财务状况和经营成果的影响分析:

1) 长期股权投资

根据《企业会计准则第2号——长期股权投资》的规定, 公司将现行会计政策下对子公司采用权益法核算变更为采用成本法核算, 在编制合并会计报表时按照权益法进行调整。这样从财务报表上更能真实体现母公司财务状况和经营业绩, 但不影响公司合并财务报表。

2) 借款费用

根据《企业会计准则第17号——借款费用》的规定,在借款费用资本化期间,为购建或者生产符合资本化条件的资产占用了一般借款的,一般借款利息应予以资本化.此项政策变化将会增加公司资本化的范围,增加公司的利润和股东权益。

3) 所得税

根据《企业会计准则第18号——所得税》的规定,公司将现行会计政策下所得税的会计处理方法由应付税款法变更为资产负债表债务法.此项会计政策变化将会影响公司的当期会计所得税费用,从而影响公司的利润和股东权益。

4) 合并财务报表

根据《企业会计准则第33号——合并财务报表》的规定,公司将现行会计政策下合并财务会计报表中的少数股东权益单独地列示,变更为在合并资产负债表股东权益下以“少数股东权益”项目列示.此项政策变化将会影响公司的股东权益。

(二) 报告期内的投资情况

报告期内,本集团共支付 78,246 万元用于购买部分公司股权;本年集团共支付 84,266 万元用于新设或给予子公司增资;本集团固定资产规模(含在建工程)净增加 133,431 万元,主要用于新增和原有子公司的生产设备、厂房车间的新建、更新与改造。

1. 报告期内募集资金的使用说明

2003 年 11 月 20 日,本公司完成增发 1.2 亿股 A 股,募集资金 17.55 亿元(扣除发行费用)。本年度内募集资金的使用符合计划进度和预计收益。

单位:人民币万元

募集资金总额	177,090		本年度已使用的募集资金总额		4,520	
			已累计使用的资金总额		164,605	
承诺项目	拟投入金额	是否变更项目	计划投入金额	实际投入金额	完成进度	产生收益金额
干货集装箱厂改造	32,906	否	32,906	32,906	100%	12,706
扩大地区专用箱和特殊用途集装箱产能	41,350	否	31,755	31,755	77%	9,648
冷藏集装箱扩产改造	22,106	否	21,162	21,162	96%	3,426
罐式集装箱	14,539	否	14,539	14,539	100%	9,800
厢式半挂车	23,156	否	23,156	23,156	100%	1,026
集装箱底架车	19,021	否	19,021	19,021	100%	18,000
境外带料加工厢式半挂车	24,012	否	22,066	22,066	100%	255
合计	177,090	—	164,605	164,605	100%	54,861

截至报告期末,尚未使用的募集资金为 1.09 亿元,将暂时用于补充公司流动资金。

2. 报告期内非募集资金投资情况

(单位：人民币百万元)

项目	计划投资	本公司直接、间接 持股比例 (%)	项目进度	累计投资
1. 收购新会中集集装箱木地板有限公司 17.06% 股权	39.65	100.00	已完成	39.65
2. 收购新会中集集装箱有限公司 30% 股权	76.08	70.00	已完成	76.08
3. 收购香港新洋木业 20% 股权	1.52	20.00	已完成	1.52
4. 收购扬州通利冷藏集装箱有限公司 51% 股权	0.80	51.00	已完成	0.80
5. 收购南通中集特种运输设备制造有限公司 14% 股权	16.51	71.00	已完成	16.51
6. 收购南通中集顺达集装箱有限公司 14% 股权	24.63	71.00	已完成	24.63
7. 收购南通中集罐式储运设备制造有限公司 38% 股权	42.86	100.00	已完成	42.86
8. 收购东华集装箱综合服务有限公司 40% 股权	63.00	70.00	已完成	63.00
9. 收购驻马店中集华骏车辆有限公司 24% 股权	78.37	75.00	已完成	78.37
10. 收购上海汽车检测修理有限公司 98% 股权	1.13	98.00	已完成	1.13
11. 收购 CLIVE-SMITH COWLEY LIMITED 40% 股权	56.60	100.00	已完成	56.60
12. 收购天津振华物流集团有限公司 45% 股权	378.40	45.00	已完成	378.40
13. 收购 CIMC Australia Pty Ltd 30% 股权	21.30	100.00	已完成	21.30
14. 大连中集特种运输设备有限公司	78.05	100.00	已完成	78.05
15. 上海中集洋山物流装备有限公司	156.10	100.00	未完成	135.86
16. 天津中集集装箱有限公司	179.52	100.00	已完成	179.52
17. 宁波中集集装箱服务有限公司	30.00	100.00	未完成	30.00
18. 北京中集车辆物流装备有限公司	20.00	100.00	已完成	20.00
19. 中集车辆（辽宁）有限公司	40.00	100.00	已完成	40.00
20. 上海中集车辆物流装备有限公司	10.20	98.00	已完成	10.20
21. 嘉兴中集木业有限公司	39.03	100.00	已完成	39.03
22. 北京中集车辆销售有限公司	5.00	98.00	已完成	5.00
23. 宁波中泽进出口有限公司	5.00	100.00	已完成	5.00
24. 上海中集汽车销售服务有限公司	5.00	98.00	已完成	5.00
25. 上海旧机动车经纪有限公司	1.00	98.00	已完成	1.00
26. 广东新会中集复合材料制造有限公司	129.46	100.00	已完成	129.46
27. 太仓中集集装箱制造有限公司	197.36	100.00	已完成	197.36
28. 大连中集物流装备有限公司	56.80	100.00	已完成	56.80
29. 天津中集车辆物流装备有限公司	10.00	100.00	已完成	10.00
30. 上海中集洋山集装箱服务有限公司	39.66	100.00	已完成	39.66
31. 扬州同利冷藏设备有限公司	8.02	100.00	已完成	8.02
32. 天津港中集振华物流有限公司	72.00	51.30	未完成	18.00
33. CIMC USA INC.	19.16	100.00	已完成	19.16
35. 天津中集专用车有限公司	30.00	100.00	未完成	22.50
36. 中集陕汽重卡（西安）专用车有限公司	50.00	75.00	已完成	37.50
37. 甘肃中集华骏车辆有限公司	25.00	75.00	已完成	25.00
38. 上海中集宝检汽车综合检测有限公司	2.39	98.00	已完成	2.39
39. 宁波中集车辆销售服务有限公司	5.00	100.00	已完成	5.00

40. 中集（重庆）物流装备制造制造有限公司	62.44	100.00	未完成	12.49
41. 南通中集罐式储运设备制造有限公司	39.03	100.00	已完成	39.03
42. 深圳市中集天宇房地产发展有限公司	23.19	50.00	已完成	23.19
合计	2,139.25			1,995.06

（三）董事会日常工作情况

1. 董事会的会议情况及决议内容

（1）2006 年 3 月 16 日，本公司第四届董事会召开 2006 年第 1 次会议，《2005 年年度报告及年报摘要》、《2005 年度利润分配、分红派息、资本公积金转增股本》等决议，相关公告刊登在 3 月 18 日《证券时报》、《上海证券报》和香港《大公报》（公告编号：[CIMC]2006—006）；

（2）2006 年 4 月 24 日，本公司第四届董事会召开 2006 年第 5 次会议，会议审议通过《关于 2006 年度第一季度报告的决议》；

（3）2006 年 5 月 26 日，本公司第四届董事会召开 2006 年第 7 次会议，会议审议通过修订《公司章程》、修订《股东大会议事规则》、《董事会议事规则》的决议，相关董事会会议决议公告刊登在 5 月 30 日《证券时报》、《上海证券报》和香港《大公报》（公告编号：[CIMC]2006—024）；

（4）2006 年 8 月 4 日，本公司第四届董事会召开 2006 年第 12 次会议，会议审议通过《2006 年半年度报告及半年度报告摘要》等决议，相关董事会会议决议公告刊登在 5 月 30 日《证券时报》、《上海证券报》和香港《大公报》（公告编号：[CIMC]2006—024）；

（5）2006 年 10 月 23 日，本公司第四届董事会召开 2006 年第 17 次会议，会议审议通过《关于 2006 年第三季度报告的决议》；

（6）2006 年 10 月 26 日，本公司第四届董事会召开 2006 年第 18 次会议，会议审议通过《关于申购招商局能源运输股份有限公司首次公开发行 A 股股份的决议》；

（7）2006 年 11 月 30 日，本公司第四届董事会以通信方式召开 2006 年度第 20 次会议，会议审议通过《关于同意于 Mr.Peter van der Burg 合资成立新公司收购 Burg Industries B.V.100% 股权的决议》，相关公告刊登在 12 月 8 日《证券时报》、《上海证券报》和香港《大公报》（公告编号：[CIMC]2006—006）；

2. 董事会对股东大会决议的执行情况

董事会在本年度严格执行了股东大会的各项决议：

（1）2005 年度股东大会授权董事会修改公司《章程》、修改《股东大会议事规则》事项，已在报告期内执行完毕。

（2）董事会对公司 2005 年度利润分配和公积金转增股本方案的实施情况

2006 年 6 月 30 日召开的 2005 年年度股东大会审议通过了《2005 年度利润分配和公积金转增股本方案》，2005 年度的利润分配、分红派息方案为：以公司 2005 年年

末总股本 2,016,966,706 股为基数，每 10 股派现金 3.8 元（含税，B 股暂不扣税。扣税后，A 股个人股东及投资基金实际每 10 股派发现金红利 3.42 元）。B 股现金红利按股东大会决议日后第一个工作日（7 月 3 日）中国人民银行基准汇率中间价（1 港元=1.0291 元人民币）折合港币支付。

本公司 2005 年度公积金转增股本方案为：以 2005 年末总股本 2,016,966,706 股为基数，每 10 股转增 1 股。转增后，本公司股本总额由 2,016,966,706 股增加为 2,218,663,376 股。

本公司于 2006 年 7 月 1 日在《证券时报》、《上海证券报》和香港《大公报》上刊登了《2005 年度派息和公积金转增股本公告》，确定股权登记日为 2006 年 7 月 19 日，除权除息日为 2006 年 7 月 20 日。截止报告期末，本公司已完成全部分红派息工作。

（四）2006 年度利润分配预案或资本公积金转增股本预案

经德勤华永会计师事务所有限公司审计，2006 年度本公司合并报表实现除税及少数股东权益后净利润 2,771,723,086.05 元，按 2006 年 12 月 31 日本公司股本 2,218,663,376 股计算，每股收益为 1.2493 元。提议 2006 年度的利润分配、分红派息预案为：根据公司《章程》和现行会计制度，公司 2006 年 12 月 31 日法定盈余公积金累计额已经超过注册资本 50%，本年不提取法定盈余公积金；加上年初未分配利润 2,220,316,436.76 元，本年度可供股东分配的利润为 4,992,039,522.81 元；以 2006 年 12 月 31 日本公司股本总额 2,218,663,376 股为基数，每 10 股分派现金 4.3 元（含税），共计股利 954,025,251.68 元。

资本公积金转增股本预案：建议以每 10 股转增 2 股的比例转增股本。转增后，本公司股本总额由 2,218,663,376 股增加为 2,662,396,051 股。

上述预案需要提交 2006 年度股东大会审议通过后方可实施。并提请股东大会授权董事会于上述预案实施后对《公司章程》有关注册资本条款进行修改。

（五）无其他需要披露的事项

八 监事会报告

（一）监事会的会议情况及决议内容

报告期内，公司第四届监事会召开了六次会议：

1. 2006 年 3 月 16 日召开 2006 年度监事会第一次会议。会议听取了《2005 年度董事会工作报告》；审议并批准了《2005 年度监事会工作报告》；审议并批准了《2005 年年度报告》及《2005 年年度报告摘要》；

2. 2006 年 4 月 25 日召开 2006 年度监事会第二次会议，审议并通过《关于 2006 年第一季度报告的审核意见》；

3. 2006 年 5 月 26 日以通讯表决方式召开 2006 年度第三次会议，同意根据证监会的规定以及相关法律法规修订公司《章程》，修订《监事会议事规则》。

4. 2006 年 8 月 4 日以通讯表决方式召开 2006 年度第五次会议，审议并通过《2006 年半年度报告》；

5. 2006 年 10 月 23 日以通讯表决方式召开 2006 年度第六次会议，审议并通过《2006 年第三季度报告》。

（二）监事会对公司 2006 年度有关事项的独立意见

本公司监事会对如下事项发独立意见：

1、公司依法运作情况。

公司监事会依据《公司法》、《公司章程》等相关规定，认真履行职责。本年度监事会成员列席了各次董事会议，根据有关法律法规，监事会对公司股东大会、董事会的召开程序、决策程序，董事会对股东大会决议的执行情况以及公司决策运作情况进行了监督，监事会认为，本年度公司各项决策程序合法，内部控制制度比较完善，公司董事、总裁及高级管理人员在日常工作中没有违反公司章程或损害公司利益的行为，也没有滥用职权、损害股东和职工利益的行为。

2、检查公司财务的情况。

本年度监事会检查了公司业务和财务情况，审核了董事会提交的财务年度报告、中期报告及其它文件，监事会认为，财务报告真实、公正地反映了公司的财务状况和经营成果。本报告期内，德勤华永会计师事务所对本公司 2006 年度财务报告出具了标准无保留意见的审计报告。毕马威会计师事务所对本公司 2006 年度财务报告出具了标准无保留意见的审计报告。监事会认为，德勤华永会计师事务所、毕马威会计师事务所出具的审计意见是客观的。

3. 公司最近一次募集资金使用情况。

2003 年本公司完成增发 1.2 亿股 A 股，监事会认为，报告期募集资金按照《增发 A 股招股意向书》承诺使用，投资项目按计划完成，未发生投资项目变更，募集使用符合有关法规要求，为股东带来良好预期收益

4、报告期内，本公司与荷兰博格工业公司（Burg Industries B.V.，以下称“博格”）签订协议，本公司将与博格之受益股东——Mr. Peter van der Burg 合资成立一家新公司（Newco）。Newco 注册资本为 6,000 万欧元，其中 Mr. Peter van der Burg

出资 1,200 万欧元，占 20% 股权；本公司出资 4,800 万欧元，占 80% 股权。Newco 以 1.08 亿欧元的价格收购博格之 100% 权益。将使本集团现有产品线扩大到静态储罐、罐式码头设备业务，符合本公司业务长远发展战略。

本公司的上述收购价格是合理的，交易符合法律程序，未发现内幕交易或损害部分股东权益或造成公司资产流失的情况。

5、报告期内，本公司全资子公司 CIMC Holdings(B.V.I.) Limited 与中远太平洋（中国）投资公司签订《股权转让合同》，中远太平洋（中国）投资有限公司向 CIMC B.V.I. Limited 转让其持有的上海中集远东集装箱有限公司（以下简称“上海远东”）20% 股权。股权转让价格为 625.23 万美元。由于中远太平洋（中国）投资有限公司是中远太平洋有限公司的全资子公司，其法人代表孙家康为本公司董事，而中远太平洋有限公司通过其全资子公司——COSCO Container Industries Limited 持有本公司 16.23% 股权，本事项构成关联交易。

本公司的上述关联交易定价是合理的，交易符合法律程序，未发现内幕交易或损害部分股东权益或造成公司资产流失的情况。

九 重要事项

（一）重大诉讼、仲裁事项

报告期内无重大诉讼、仲裁事项。

（二）重大收购及出售资产事项

2006年2月7日披露了本公司与荷兰博格工业公司（Burg Industries B.V.，以下称“博格”）签订的一项协议，本公司将间接购并博格之75%的权益。有关进展情况已进行如下披露：《中集集团关于收购一家欧洲公司的公告》（2006年2月7日《证券时报》、香港《大公报》，公告编号：[CIMC]2006—001）、《中集集团公告》（2006年3月15日《证券时报》、香港《大公报》，公告编号：[CIMC]2006—004）《中集集团关于收购一家欧洲公司进展的公告》（2006年4月25日《证券时报》、香港《大公报》，公告编号：[CIMC]2006—016）。并于2006年7月20日决定终止上述交易。（《中集集团公告》2006年7月21日《证券时报》、香港《大公报》，公告编号：[CIMC]2006—030）。

此后，本公司与博格的受益股东 Mr. Cees van der Burg 和 Mr. Peter van der Burg 经过重新谈判，于2006年11月16日就收购博格签署条款清单（Term Sheet）。

本公司将与博格之受益股东——Mr. Peter van der Burg 合资成立一家新公司（Newco）。Newco 注册资本为6,000万欧元，其中 Mr. Peter van der Burg 出资1,200万欧元，占20%股权；本公司出资4,800万欧元，占80%股权。

Newco 以1.08亿欧元的价格收购博格之100%权益。

本公司将拥有 Newco 之80%的权益并成为 Newco 的控股股东。Newco 将通过注入资本以及相应的融资安排来支付整体收购价款，从而使博格的道路运输车辆和静态储罐资产及经营业务转入 Newco。

截至2006年12月31日，上述交易尚未完成，有待于中国与荷兰、德国等有关政府部门的批准。

上述事项已经在2006年12月8日《证券时报》、《中国证券报》、《上海证券报》香港《大公报》上披露（《关于收购博格工业有限公司进展的公告》，公告编号：[CIMC]2006—042）。

（三）重大关联交易事项

2006年7月17日，本公司全资子公司 CIMC Holdings(B.V.I.) Limited 与中远太平洋（中国）投资公司签订《股权转让合同》，中远太平洋（中国）投资有限公司向 CIMC B.V.I. Limited 转让其持有的上海中集远东集装箱有限公司（以下简称“上海远东”）20%股权。股权转让价格为625.23万美元。由于中远太平洋（中国）投资有限公司是中远太平洋有限公司的全资子公司，其法人代表孙家康为本公司董事，而中远太平洋有限公司通过其全资子公司——COSCO Container Industries Limited 持有本公司16.23%股权，本事项构成关联交易。该关联交易无需股东大会审议。该事项已于2006年7月22日在《证券时报》、《中国证券报》、《上海证券报》香港《大公报》上披露（《关联交易公告》，公告编号：[CIMC]2006—032）。

（四）重大合同及其履行情况

1. 重大合同

2006年3月21日，本公司的全资附属子公司中集（香港）有限公司与北京首都机场扩建工程指挥部签订了工程承包合同。将由本公司的控股子公司深圳中集天达空港设备有限公司向北京首都国际机场T3航站楼提供旅客登机桥。包括T3航站楼中T3A、T3B部分的96条登机桥（含相关监控系统），合同总金额为1.68亿元人民币。所有登机桥的供货及安装将于2007年10月前完成。

2006年12月14日，本公司的子公司——深圳中集天达空港设备有限公司、中国国际海运集装箱（香港）有限公司与上海浦东国际机场进出口有限公司、上海机场（集团）有限公司签署了“上海浦东国际机场扩建工程西货运区公共货运站货物处理系统合同”，合同总金额13,029,150欧元+28,963,800元人民币，共计折合164,258,493.60元人民币。货物处理系统的供货和安装将于2008年3月31日之前完成并交付使用。

2. 重大担保合同

（1）本公司对集团内下属子公司的经营性资金提供担保。本公司为整体上市公司，为下属子公司预算内经营性资金提供担保，主要是出于业务经营和发展的需要。对中集车辆（集团）有限公司及其控股子公司对所属经销商及客户购买中集车辆产品融资提供了少量信用担保，是出于促进本集团车辆业务拓展和产品销售的需要。

本公司未向本公司股东、实际控制人及其关联方提供对外担保。

（2）公司董事会于每年年初根据预算情况就当年融资与对子公司担保事宜做出决议。本公司不存在未经董事会决议许可对外提供担保的情形。

（3）截止2006年12月31日，本公司对控股子公司担保余额合计为65,164.3万元。

本公司之子公司——中集车辆（集团）有限公司及其控股子公司对所属经销商及客户的担保余额合计为8,376.6万元。

担保总额为73,540.9万元，占2006年度末净资产1,111,744.6万元的6.61%。

担保总额超过净资产50%部分的金额为0元。

（五）公司或持股5%以上股东承诺事项及履行情况

详见会计报表附注56。

（六）公司聘任、解聘会计师事务所情况

本报告期内，本公司于2006年6月30日召开2005年度股东大会，续聘德勤华永会计师事务所担任公司2006年度会计报表审计、净资产验证及其他相关的咨询服务的会计师事务所。自2005年12月起，德勤华永会计师事务所为本公司提供A股审计服务一年；自1994年起，毕马威会计师事务所连续为本公司提供B股审计服务十三年。

报告期内，本公司支付给会计师事务所报酬情况如下：

支付德勤华永会计师事务所报酬270万元人民币，其中包括2005年度审计费和差旅费。支付毕马威会计师事务所报酬260万元港币，其中包括2005年度审计费及差旅费。

（七）本报告期内，公司、公司董事会及董事没有发生被监管部门处罚的情况。

（八）资产负债表日后事项

（1）2007 年 1 月 12 日，瑞华投资控股公司起诉本公司之子公司扬州润扬物流装备有限公司、深圳南方中集集装箱服务有限公司。详见《中集集团重大事项公告》，2007 年 2 月 8 日刊载于《证券时报》、《中国证券报》、《上海证券报》（公告编号：[CIMC]2007—001）

（2）2007 年 2 月 15 日，中集车辆（集团）有限公司与洛阳宇通汽车有限公司在河南省洛阳市签订协议，双方共同组建合营公司，合营公司注册资本为人民币 6,000 万元，中集车辆出资人民币 4,500 万元、持有 75% 的股权，洛阳宇通出资人民币 1,500 万元、持有 25% 的股权。合营公司成立后，洛阳宇通汽车有限公司的专用车及客车生产方面的生产资质、全部产品公告、市场网络等相关资产转入合营公司，合营公司将收购洛阳宇通的专用车及客车生产、改装及销售业务相关的资产。

（3）2007 年 3 月 2 日，中集车辆（集团）有限公司与安徽芜湖瑞新汽车销售服务有限公司在安徽省芜湖市签订协议，双方将共同组建合营公司，合营公司注册资本为人民币 7,000 万元，中集车辆出资人民币 5,250 万元、持有 75% 的股权，芜湖瑞新出资人民币 1,750 万元、持有 25% 的股权。合营公司成立后，安徽芜湖瑞新汽车销售服务有限公司将其关联方安徽芜湖瑞江汽车有限公司拥有的专用车生产资质、产品公告等相关资产转入合营公司。合营公司将收购芜湖瑞江的专用车生产、改装及销售业务相关的资产。

洛阳宇通和芜湖瑞江均为区域市场的有竞争力的供应商，两家企业加盟本集团，将有助于中集车辆在罐式专用车、栏板半挂车等产品市场份额的进一步提升。中集车辆能够为洛阳凌宇、芜湖瑞江的发展提供市场、技术、品牌、资金、人员等强大的支持，双方将形成优势互补。

（九）公司接待调研及采访等相关情况

报告期内本公司接待基金、投资公司、证券公司等各类机构投资者、个人投资者的来访、调研、工厂参观共计约 63 次，投资者与公司管理层、投资者关系部门进行了沟通，主要沟通问题包括公司业务发展、行业趋势、市场销售、生产管理、财务管理、产品开发、项目投资、发展战略、前景展望、公司治理等，提供了年度报告、公司简介等有关资料；

不存在向机构投资者和个人投资者披露、透露或泄露未公开重大信息等情况。

（十）其他重要事项

根据《关于推进资本市场改革开放和稳定发展的若干意见》（国【2004】3 号）、《关于上市公司股权分置改革的指导意见》、《上市公司股权分置改革管理办法》（证监发【2005】86 号）、《上市公司股权分置改革业务操作指引》及国资委《关于上市公司股权分置改革中国有股股权管理有关问题的通知》等文件的规定，本公司唯一非流通股股东——中远太平洋有限公司提出了进行股权分置改革动议，本公司于 2006

年3月13日进入股权分置改革程序。公司于2006年4月4日公布的股权分置改革方案如下：COSCO Container Industries Limited向全体流通A股股东作出对价安排，从而获得所持非流通股股份的流通权。COSCO Container Industries Limited的对价安排为：于本次方案实施股权登记日在登记结算公司登记在册的流通A股股东将获得由中远太平洋无偿派发的认沽权证，派发比例为每10股流通A股获得7份认沽权证。该方案已经2006年4月28日召开的公司股权分置改革相关股东会议表决通过（现场投票和网络投票相结合的方式），并于2006年5月23日正式实施完毕。股权分置改革方案实施后，公司股东COSCO Container Industries Limited持有有限售条件的流通A股为327,402,912股，占公司总股本的16.23%；社会流通股股数为1,689,563,794股，占公司总股本的83.77%。

审计报告

德师报(审)字(07)第 PSZ003 号

中国国际海运集装箱(集团)股份有限公司全体股东:

我们审计了后附的中国国际海运集装箱(集团)股份有限公司(以下简称“中集集团公司”)的财务报表,包括 2006 年 12 月 31 日的公司及合并资产负债表,2006 年度的公司及合并利润及利润分配表和公司及合并现金流量表以及财务报表附注。

一、 管理层对财务报表的责任

按照企业会计准则和《企业会计制度》的规定编制财务报表是中集集团公司管理层的责任。这种责任包括:(1)设计、实施和维护与财务报表编制相关的内部控制,以使财务报表不存在由于舞弊或错误而导致的重大错报;(2)选择和运用恰当的会计政策;(3)作出合理的会计估计。

二、 注册会计师的责任

我们的责任是在实施审计工作的基础上对财务报表发表审计意见。我们按照中国注册会计师审计准则的规定执行了审计工作。中国注册会计师审计准则要求我们遵守职业道德规范,计划和实施审计工作以对财务报表是否不存在重大错报获取合理保证。

审计工作涉及实施审计程序,以获取有关财务报表金额和披露的审计证据。选择的审计程序取决于注册会计师的判断,包括对由于舞弊或错误导致的财务报表重大错报风险的评估。在进行风险评估时,我们考虑与财务报表编制相关的内部控制,以设计恰当的审计程序,但目的并非对内部控制的有效性发表意见。审计工作还包括评价管理层选用会计政策的恰当性和作出会计估计的合理性,以及评价财务报表的总体列报。

我们相信,我们获取的审计证据是充分、适当的,为发表审计意见提供了基础。

三、 审计意见

我们认为,中集集团公司财务报表已经按照企业会计准则和《企业会计制度》的规定编制,在所有重大方面公允反映了中集集团公司 2006 年 12 月 31 日的公司及合并财务状况以及 2006 年度的公司及合并经营成果和现金流量。

德勤华永会计师事务所有限公司

中国·上海

中国注册会计师

魏小珍

中国注册会计师

金晓月

2007年3月15日

中国国际海运集装箱(集团)股份有限公司

资产负债表

2006年12月31日

	附注	合并		公司	
		年末数 美元	年初数 美元	年末数 美元	年初数 美元
资产					
流动资产：					
货币资金	6	258,404,875.60	350,452,653.78	59,255,288.61	51,723,936.71
短期投资	7	23,202,377.33	46,994,930.44	14,582,406.81	12,359,606.15
应收票据	8	26,301,315.90	5,145,727.43	-	-
应收股利		576,660.25	285,783.52	168,414,668.88	33,583,132.44
应收账款	9.11	664,191,235.91	427,477,208.62	-	-
其他应收款	10.11	31,662,927.26	26,431,585.48	738,198,098.13	403,054,216.30
预付账款	12	289,726,962.55	118,245,421.49	-	12,391,266.64
应收补贴款	13	29,192,817.66	12,512,085.80	-	-
存货	14	605,696,711.36	417,796,427.29	-	-
待摊费用	15	2,331,993.74	2,803,606.88	40,897.70	318,591.06
一年内到期的应收 融资租赁款	21	938,877.13	1,009,157.00	-	-
流动资产合计		1,932,226,754.69	1,409,154,587.73	980,491,360.13	513,430,749.30
长期投资：					
长期股权投资	16	175,668,643.87	67,712,684.07	849,736,044.86	1,010,370,099.08
其中：合并价差	16	38,295,695.89	18,358,274.82	-	-
长期投资合计		175,668,643.87	67,712,684.07	849,736,044.86	1,010,370,099.08
固定资产：					
固定资产原价	17	842,150,666.75	721,318,549.59	30,181,122.46	30,544,209.98
减：累计折旧	17	203,627,028.47	163,075,550.54	10,444,453.99	8,501,509.18
固定资产净值		638,523,638.28	558,242,999.05	19,736,668.47	22,042,700.80
减：固定资产减值准备	17	9,641,704.82	9,805,625.76	-	-
固定资产净额		628,881,933.46	548,437,373.29	19,736,668.47	22,042,700.80
在建工程	18	85,426,514.69	31,120,399.73	507,749.16	426,702.38
固定资产合计		714,308,448.15	579,557,773.02	20,244,417.63	22,469,403.18
无形资产及其他资产：					
无形资产	19	101,861,383.63	60,195,904.62	2,096,176.91	2,096,176.91
长期待摊费用	20	5,395,497.08	2,912,603.00	1,314,898.23	1,149,399.65
应收融资租赁款	21	7,512,339.29	8,427,488.00	-	-
无形资产及其他资产合计		114,769,220.00	71,535,995.62	3,411,075.14	3,245,576.56
资产总计		2,936,973,066.71	2,127,961,040.44	1,853,882,897.76	1,549,515,828.12

中国国际海运集装箱(集团)股份有限公司

资产负债表

2006年12月31日

	附注	合并		公司	
		年末数 美元	年初数 美元	年末数 美元	年初数 美元
负债及股东权益					
流动负债:					
短期借款	22	120,581,394.39	41,542,104.88	-	-
应付票据	23	361,167,538.88	107,786,892.96	-	12,391,266.64
应付账款	24	493,683,805.20	303,739,642.80	-	-
预收账款		33,387,516.54	28,940,374.87	369,896.23	355,141.15
应付工资	25	125,805,144.31	127,212,873.82	71,884,657.13	67,389,936.92
应付福利费		4,510,568.04	5,754,672.01	-	-
应付股利	26	749,658.71	2,106,931.95	5,033.19	5,033.19
应交税金	27	(39,923,291.12)	(7,524,679.27)	352,508.25	334,091.82
其他应付款	28	94,953,244.69	66,677,487.21	257,979,512.89	227,988,110.70
预提费用	29	31,125,185.72	25,799,168.84	-	230,534.65
预计负债	30	72,182,474.34	68,053,904.04	-	-
一年内到期的长期负债	31	2,633,955.13	20,645,973.99	-	19,610,864.66
流动负债合计		1,300,857,194.83	790,735,348.10	330,591,607.69	328,304,979.73
长期负债:					
长期借款	31	92,990,480.56	53,982,602.66	67,878,694.69	52,000,000.00
专项应付款	32	10,070,826.36	809,329.38	715,350.39	123,912.66
长期负债合计		103,061,306.92	54,791,932.04	68,594,045.08	52,123,912.66
负债合计		1,403,918,501.75	845,527,280.14	399,185,652.77	380,428,892.39
少数股东权益		102,256,991.01	107,948,595.04	-	-
股东权益:					
股本	33	270,843,263.42	245,605,942.35	270,843,263.42	245,605,942.35
资本公积	34	90,673,623.12	113,736,359.51	152,060,722.59	121,181,420.14
盈余公积	35	454,676,888.19	541,707,979.57	423,032,053.76	518,933,874.12
未确认投资损失		(2,502,170.82)	-	-	-
未分配利润	36	608,743,572.07	270,027,949.31	596,341,028.34	279,958,764.60
其中: 资产负债表日后决议分配的现金股利		122,231,009.42	-	122,231,009.42	-
外币报表折算差额		8,362,397.97	3,406,934.52	12,420,176.88	3,406,934.52
股东权益合计		1,430,797,573.95	1,174,485,165.26	1,454,697,244.99	1,169,086,935.73
负债及股东权益总计		2,936,973,066.71	2,127,961,040.44	1,853,882,897.76	1,549,515,828.12

附注为财务报表的组成部分

第2页至第88页的财务报表于2007年3月15日由下列负责人签署:

公司负责人

主管会计工作负责人

会计机构负责人

李建红

麦伯良

金建隆

中国国际海运集装箱(集团)股份有限公司

利润及利润分配表

2006年12月31日止年度

项目	附注	合并		公司	
		本年累计数 美元	上年累计数 美元	本年累计数 美元	上年累计数 美元
主营业务收入	37	4,159,389,203.98	3,765,469,125.06	-	-
减：主营业务成本	38	3,597,676,297.77	3,149,391,918.01	-	-
主营业务税金及附加		3,866,330.68	632,879.66	-	-
主营业务利润		557,846,575.53	615,444,327.39	-	-
加：其他业务利润	39	34,779,633.31	26,383,642.54	16,634.07	53,146.74
减：营业费用		126,360,224.46	97,823,204.34	-	-
管理费用		112,072,136.44	158,240,296.74	27,059,959.35	17,479,137.66
财务费用	40	8,055,106.08	18,035,920.28	(8,819,732.79)	(11,102,583.62)
营业利润(亏损)		346,138,741.86	367,728,548.57	(18,223,592.49)	(6,323,407.30)
加：投资收益	41	48,029,674.31	4,573,074.83	334,458,380.11	335,540,719.79
补贴收入	42	949,729.57	1,098,477.65	-	-
营业外收入	43	2,022,643.87	965,603.73	174,533.76	296,278.25
减：营业外支出	44	2,085,797.64	2,039,712.03	27,057.64	150,338.27
利润总额		395,054,991.97	372,325,992.75	316,382,263.74	329,363,252.47
减：所得税	45	29,466,365.11	29,612,034.37	-	-
少数股东损益		20,504,445.94	18,076,008.67	-	-
加：未确认投资损失		2,502,170.82	-	-	-
净利润		347,586,351.74	324,637,949.71	316,382,263.74	329,363,252.47
加：年初未分配利润		270,027,949.31	63,956,049.25	279,958,764.60	60,900,720.74
可供分配的利润		617,614,301.05	388,593,998.96	596,341,028.34	390,263,973.21
减：提取法定盈余公积		1,998,691.82	40,853,597.34	-	32,936,325.25
提取法定公益金		-	16,811,731.57	-	16,468,162.62
子公司提取储备基金		3,831,660.28	-	-	-
子公司提取企业发展基金		3,040,376.88	-	-	-
可供股东分配的利润		608,743,572.07	330,928,670.05	596,341,028.34	340,859,485.34
减：应付股利-股利大会已批准的 上年度现金股利		-	60,900,720.74	-	60,900,720.74
年末未分配利润		608,743,572.07	270,027,949.31	596,341,028.34	279,958,764.60
其中：资产负债表日后决议 分配的现金股利		122,231,009.42	-	122,231,009.42	-

补充资料

项目	合并		公司	
	本年累计数 美元	上年累计数 美元	本年累计数 美元	上年累计数 美元
出售、处置部门或被投资单位所得收益	60,664.01	4,777,671.70	60,664.01	-
会计估计变更增加利润总额	8,568,788.00	-	7,769,160.62	-

附注为财务报表的组成部分

中国国际海运集装箱(集团)股份有限公司

现金流量表

2006年12月31日止年度

项目	附注	合并		公司	
		本年累计数 美元	上年累计数 美元	本年累计数 美元	上年累计数 美元
经营活动产生的现金流量:					
销售商品、提供劳务收到的现金		4,110,509,380.39	4,046,495,371.18	-	-
收到的税费返还		164,440,096.86	64,826,244.96	-	-
收到的其他与经营活动有关的现金	47	39,718,761.14	40,139,062.17	3,196,911,638.88	3,316,281,015.31
现金流入小计		4,314,668,238.39	4,151,460,678.31	3,196,911,638.88	3,316,281,015.31
购买商品、接受劳务支付的现金		3,713,877,010.84	3,141,637,424.33	-	-
支付给职工以及为职工支付的现金		220,664,913.80	169,192,778.18	6,536,843.83	7,153,997.63
支付的各项税费		64,952,023.74	65,861,452.77	127,717.81	32,357.91
支付的其他与经营活动有关的现金	47	152,546,912.25	128,011,016.00	3,076,862,542.50	3,149,090,430.41
现金流出小计		4,152,040,860.63	3,504,702,671.28	3,083,527,104.14	3,156,276,785.95
经营活动产生的现金流量净额		162,627,377.76	646,758,007.03	113,384,534.74	160,004,229.36
投资活动产生的现金流量:					
收回投资所收到的现金		14,110,483.85	2,215,295.56	-	-
其中: 出售子公司所收到的现金		(12,198,329.83)	131,970.38	-	-
取得投资收益所收到的现金		45,086,685.43	1,815,733.05	56,332,114.19	82,068,538.94
处置固定资产、无形资产和其他长期资产所收回的现金净额		5,292,619.32	352,883.57	480,946.57	324,036.97
收到的其他与投资活动有关的现金	48	9,278,731.28	209,462.97	-	209,462.97
现金流入小计		73,768,519.88	4,593,375.15	56,813,060.76	82,602,038.88
购建固定资产、无形资产和其他长期资产所支付的现金		185,636,647.90	154,794,378.44	1,436,468.15	1,430,771.94
投资所支付的现金		122,520,399.72	51,695,896.08	58,495,898.51	43,586,432.93
其中: 购买子公司所支付的现金		255,172.34	821,931.32	-	-
现金流出小计		308,157,047.62	206,490,274.52	59,932,366.66	45,017,204.87
投资活动产生的现金流量净额		(234,388,527.74)	(201,896,899.37)	(3,119,305.90)	37,584,834.01
筹资活动产生的现金流量:					
吸收投资所收到的现金		11,289,030.78	1,826,701.74	-	-
其中: 子公司吸收少数股东权益性投资所收到的现金		11,289,030.78	1,826,701.74	-	-
借款所收到的现金		1,259,991,886.23	1,443,999,247.84	152,697,006.46	83,937,198.08
现金流入小计		1,271,280,917.01	1,445,825,949.58	152,697,006.46	83,937,198.08
偿还债务所支付的现金		1,186,659,577.26	1,633,534,558.30	158,971,228.25	214,883,396.37
分配股利、利润或偿付利息所支付的现金		115,781,182.57	87,670,653.06	97,549,535.74	64,314,797.77
其中: 子公司支付给少数股东的现金		8,803,875.88	11,578,714.79	-	-
支付的其他与筹资活动有关的现金	49	266,139.27	851,124.59	266,139.27	785,068.19
现金流出小计		1,302,706,899.10	1,722,056,335.95	256,786,903.26	279,983,262.33
筹资活动产生的现金流量净额		(31,425,982.09)	(276,230,386.37)	(104,089,896.80)	(196,046,064.25)
汇率变动对现金及现金等价物的影响额		4,463,407.19	2,288,827.79	1,356,019.86	3,241,255.07
现金及现金等价物净增加(减少)额		(98,723,724.88)	170,919,549.08	7,531,351.90	4,784,254.19

中国国际海运集装箱(集团)股份有限公司

补充资料	附注	合并		公司	
		本年累计数 美元	上年累计数 美元	本年累计数 美元	上年累计数 美元
将净利润调节为经营活动的现金流量：					
净利润		347,586,351.74	324,637,949.71	316,382,263.74	329,363,252.47
加：少数股东损益		20,504,445.94	18,076,008.67	-	-
未确认的投资损失		(2,502,170.82)	-	-	-
计提(转回)的资产减值准备		(25,573,049.40)	29,092,415.10	125,982.88	1,251,712.69
固定资产折旧		43,629,496.63	37,096,651.15	2,380,220.94	2,375,597.07
无形资产摊销		2,931,031.15	2,201,024.19	-	12,993.81
长期待摊费用摊销		2,214,895.91	2,599,724.97	321,468.22	485,689.72
待摊费用减少(减：增加)		471,613.14	(822,043.62)	277,693.36	(318,591.06)
预提费用增加(减：减少)		5,552,913.84	(3,208,394.68)	(230,534.65)	116,308.10
处置固定资产、无形资产和其他- 长期资产的损失		63,272.44	1,320,831.25	-	53,236.46
财务费用		10,324,436.41	13,015,027.49	562,433.29	936,671.48
投资损失(减：收益)		(48,029,674.31)	(4,573,074.83)	(334,458,380.11)	(335,540,719.79)
存货的减少(减：增加)		(157,936,748.91)	106,630,399.26	-	-
经营性应收项目的减少(减：增加)		(441,917,815.37)	207,822,852.38	105,895,359.80	(53,780,684.94)
经营性应付项目的增加(减：减少)		405,308,379.37	(87,131,364.01)	22,128,027.27	215,048,763.35
经营活动产生的现金流量净额		162,627,377.76	646,758,007.03	113,384,534.74	160,004,229.36
不涉及现金收支的投资和筹资活动：		-	-	-	-
现金及现金等价物净增加情况：					
现金的期末余额	52	249,740,381.58	348,464,106.46	59,255,288.61	51,723,936.71
减：现金的期初余额	52	348,464,106.46	177,544,557.38	51,723,936.71	46,939,682.52
现金及现金等价物净增加(减少)额		(98,723,724.88)	170,919,549.08	7,531,351.90	4,784,254.19

附注为财务报表的组成部分

中国国际海运集装箱(集团)股份有限公司

资产负债表

2006年12月31日

	附注	合并		公司	
		年末数 人民币元	年初数 人民币元	年末数 人民币元	年初数 人民币元
资产					
流动资产：					
货币资金	6	2,016,875,894.55	2,828,223,006.54	462,493,453.13	417,422,514.04
短期投资	7	181,096,875.30	379,258,487.64	113,817,143.39	99,744,493.55
应收票据	8	205,284,400.73	41,527,049.51	-	-
应收股利		4,500,890.92	2,306,330.16	1,314,493,332.08	271,022,595.42
应收账款	9.11	5,184,079,015.40	3,449,826,569.01	-	-
其他应收款	10.11	247,132,313.56	213,308,181.14	5,761,709,975.72	3,252,728,136.38
预付账款	12	2,261,347,915.40	954,264,200.51	-	100,000,000.04
应收补贴款	13	227,852,861.12	100,975,034.82	-	-
存货	14	4,727,523,401.83	3,371,700,727.51	-	-
待摊费用	15	18,201,444.34	22,625,668.24	319,210.64	2,571,093.57
一年内到期的应收 融资租赁款	21	7,328,029.89	8,144,098.82	-	-
流动资产合计		15,081,223,043.04	11,372,159,353.90	7,652,833,114.96	4,143,488,833.00
长期投资：					
长期股权投资	16	1,371,111,332.27	546,454,902.98	6,632,274,803.73	8,153,888,773.60
其中：合并价差		298,901,736.00	148,154,949.45	-	-
长期投资合计		1,371,111,332.27	546,454,902.98	6,632,274,803.73	8,153,888,773.60
固定资产：					
固定资产原价	17	6,573,070,169.05	5,821,184,958.90	235,566,678.91	246,497,883.38
减：累计折旧	17	1,589,329,319.91	1,316,052,307.97	81,520,007.84	68,608,879.38
固定资产净值		4,983,740,849.14	4,505,132,650.93	154,046,671.07	177,889,004.00
减：固定资产减值准备	17	75,254,470.29	79,133,361.01	-	-
固定资产净额		4,908,486,378.85	4,425,999,289.92	154,046,671.07	177,889,004.00
在建工程	18	666,762,489.81	251,147,849.90	3,963,032.97	3,443,573.55
固定资产合计		5,575,248,868.66	4,677,147,139.82	158,009,704.04	181,332,577.55
无形资产及其他资产：					
无形资产	19	795,038,285.37	485,792,989.46	16,360,870.40	16,916,566.90
长期待摊费用	20	42,112,394.26	23,505,288.73	10,262,912.17	9,275,885.06
应收融资租赁款	21	58,634,559.39	68,011,513.66	-	-
无形资产及其他资产合计		895,785,239.02	577,309,791.85	26,623,782.57	26,192,451.96
资产总计		22,923,368,482.99	17,173,071,188.55	14,469,741,405.30	12,504,902,636.11

中国国际海运集装箱(集团)股份有限公司

资产负债表

2006年12月31日

	附注	合并		公司	
		年末数 人民币元	年初数 人民币元	年末数 人民币元	年初数 人民币元
负债及股东权益					
流动负债：					
短期借款	22	941,149,841.35	335,253,094.80	-	-
应付票据	23	2,818,948,757.71	869,861,783.57	-	100,000,000.04
应付账款	24	3,853,251,467.97	2,451,239,665.32	-	-
预收账款		260,592,905.35	233,554,613.28	2,887,077.06	2,866,060.11
应付工资	25	981,921,731.85	1,026,633,334.30	561,066,937.37	543,850,268.93
应付福利费		35,205,434.61	46,441,354.06	-	-
应付股利	26	5,851,161.20	17,003,362.22	39,284.55	40,618.85
应交税金	27	(311,605,279.52)	(60,725,666.64)	2,751,362.14	2,696,187.81
其他应付款	28	741,119,570.13	538,100,657.28	2,013,555,896.06	1,839,909,650.97
预提费用	29	242,935,187.06	208,204,452.37	-	1,860,460.73
预计负债	30	563,391,430.47	549,208,616.38	-	-
一年内到期的长期负债	31	20,558,283.19	166,617,139.29	-	158,263,599.98
流动负债合计		10,153,320,491.37	6,381,392,406.23	2,580,300,557.18	2,649,486,847.42
长期负债：					
长期借款	31	725,799,999.82	435,650,399.99	529,799,999.92	419,650,400.00
专项应付款	32	78,603,806.82	6,531,449.96	5,583,381.33	999,999.95
长期负债合计		804,403,806.64	442,181,849.95	535,383,381.25	420,650,399.95
负债合计		10,957,724,298.01	6,823,574,256.18	3,115,683,938.43	3,070,137,247.37
少数股东权益		848,198,143.75	893,584,132.61	-	-
股东权益：					
股本	33	2,218,663,376.00	2,016,966,706.00	2,218,663,376.00	2,016,966,706.00
资本公积	34	749,821,976.64	941,446,421.94	1,241,488,624.69	1,002,968,463.88
盈余公积	35	3,758,569,437.60	4,481,991,715.23	3,499,835,004.39	4,293,902,076.97
未确认投资损失	35	(19,952,810.55)	-	-	-
未分配利润	36	4,921,302,555.78	2,220,316,436.76	4,824,688,414.17	2,301,792,966.66
其中：资产负债表日后决议分配的现金股利		954,025,251.68	-	954,025,251.68	-
外币报表折算差额		(510,958,494.24)	(204,808,480.17)	(430,617,952.38)	(180,864,824.77)
股东权益合计		11,117,446,041.23	9,455,912,799.76	11,354,057,466.87	9,434,765,388.74
负债及股东权益总计		22,923,368,482.99	17,173,071,188.55	14,469,741,405.30	12,504,902,636.11

附注为财务报表的组成部分

中国国际海运集装箱(集团)股份有限公司

利润及利润分配表

2006年12月31日止年度

项目	附注	合并		公司	
		本年累计数 人民币元	上年累计数 人民币元	本年累计数 人民币元	上年累计数 人民币元
主营业务收入	37	33,167,801,390.38	30,959,310,599.33	-	-
减：主营业务成本	38	28,688,590,333.68	25,893,985,410.69	-	-
主营业务税金及附加		30,830,894.11	5,203,473.28	-	-
主营业务利润		4,448,380,162.59	5,060,121,715.36	-	-
加：其他业务利润	39	277,339,751.94	216,923,670.60	132,643.40	436,967.18
减：营业费用		1,007,621,701.89	804,292,603.76	-	-
管理费用		893,685,630.40	1,301,035,895.77	215,781,527.85	143,711,721.93
财务费用	40	64,233,026.90	148,289,532.95	(70,330,313.21)	(91,284,332.27)
营业利润(亏损)		2,760,179,555.34	3,023,427,353.48	(145,318,571.24)	(51,990,422.48)
加：投资收益	41	382,998,228.88	37,599,363.94	2,667,038,014.67	2,758,782,244.04
补贴收入	42	7,573,333.54	9,031,573.39	-	-
营业外收入	43	16,128,966.75	7,939,097.31	1,391,767.11	2,435,970.14
减：营业外支出	44	16,632,567.54	16,770,308.34	215,763.03	1,236,066.22
利润总额		3,150,247,516.97	3,061,227,079.78	2,522,895,447.51	2,707,991,725.48
减：所得税	45	234,970,688.66	243,467,185.38	-	-
少数股东损益		163,506,552.81	148,619,135.68	-	-
加：未确认投资损失		19,952,810.55	-	-	-
净利润		2,771,723,086.05	2,669,140,758.72	2,522,895,447.51	2,707,991,725.48
加：年初未分配利润		2,220,316,436.76	529,535,922.31	2,301,792,966.66	504,241,676.50
可供分配的利润		4,992,039,522.81	3,198,676,681.03	4,824,688,414.17	3,212,233,401.98
减：提取法定盈余公积		15,937,968.31	335,894,191.97	-	270,799,172.57
提取法定公益金		-	138,224,375.80	-	135,399,586.25
子公司提取储备基金		30,554,425.40	-	-	-
子公司提取企业发展基金		24,244,573.32	-	-	-
可供股东分配的利润		4,921,302,555.78	2,724,558,113.26	4,824,688,414.17	2,806,034,643.16
减：应付股利-股利大会已批准的 上年度现金股利		-	504,241,676.50	-	504,241,676.50
年末未分配利润		4,921,302,555.78	2,220,316,436.76	4,824,688,414.17	2,301,792,966.66
其中：资产负债表日后决议 分配的现金股利		954,025,251.68	-	954,025,251.68	-

补充资料

项目	合并		公司	
	本年累计数 人民币元	上年累计数 人民币元	本年累计数 人民币元	上年累计数 人民币元
出售、处置部门或被投资单位所得收益	483,746.95	39,281,538.95	483,746.95	-
会计估计变更增加利润总额	68,329,229.28	-	60,639,075.55	-

附注为财务报表的组成部分

中国国际海运集装箱(集团)股份有限公司

现金流量表

2006年12月31日止年度

项目	附注	合并		公司	
		本年累计数 人民币元	上年累计数 人民币元	本年累计数 人民币元	上年累计数 人民币元
经营活动产生的现金流量:					
销售商品、提供劳务收到的现金		32,778,023,901.11	33,269,880,292.31	-	-
收到的税费返还		1,311,278,220.38	532,994,903.44	-	-
收到的其他与经营活动有关的现金	47	316,725,345.08	330,019,355.23	25,492,812,790.76	27,266,130,879.78
现金流入小计		34,406,027,466.57	34,132,894,550.98	25,492,812,790.76	27,266,130,879.78
购买商品、接受劳务支付的现金		29,615,198,059.84	25,830,228,739.10	-	-
支付给职工以及为职工支付的现金		1,759,626,155.62	1,391,086,102.92	52,126,100.07	58,819,453.12
支付的各项税费		517,940,427.71	541,506,278.53	1,018,447.36	266,043.51
支付的其他与经营活动有关的现金	47	1,216,439,587.66	1,052,493,772.43	24,535,517,286.40	25,891,506,609.79
现金流出小计		33,109,204,230.83	28,815,314,892.98	24,588,661,833.83	25,950,592,106.42
经营活动产生的现金流量净额		1,296,823,235.74	5,317,579,658.00	904,150,956.93	1,315,538,773.36
投资活动产生的现金流量:					
收回投资所收到的现金		112,519,820.32	18,213,938.58	-	-
其中: 出售子公司所收到的现金		(97,271,921.73)	1,085,047.27	-	-
取得投资收益所收到的现金		359,530,246.96	14,928,775.57	449,203,544.97	674,759,320.32
处置固定资产、无形资产和其他长期资产所收回的现金净额		42,204,404.98	2,901,373.42	3,835,164.14	2,664,199.58
收到的其他与投资活动有关的现金	48	73,990,458.97	1,722,183.59	-	1,722,183.59
现金流入小计		588,244,931.23	37,766,271.16	453,038,709.11	679,145,703.49
购建固定资产、无形资产和其他长期资产所支付的现金		1,480,303,757.68	1,272,703,900.10	11,454,684.32	11,763,663.82
投资所支付的现金		977,002,171.45	425,038,487.95	466,457,993.90	358,363,292.91
其中: 购买子公司所支付的现金		2,034,795.27	6,757,837.12	-	-
现金流出小计		2,457,305,929.13	1,697,742,388.05	477,912,678.22	370,126,956.73
投资活动产生的现金流量净额		(1,869,060,997.90)	(1,659,976,116.89)	(24,873,969.11)	309,018,746.76
筹资活动产生的现金流量:					
吸收投资所收到的现金		90,020,989.25	15,018,959.00	-	-
其中: 子公司吸收少数股东权益性投资所收到的现金		90,020,989.25	15,018,959.00	-	-
借款所收到的现金		10,047,427,299.18	11,872,417,415.81	1,217,636,468.91	690,123,248.90
现金流入小计		10,137,448,288.43	11,887,436,374.81	1,217,636,468.91	690,123,248.90
偿还债务所支付的现金		9,462,660,800.99	13,430,757,784.89	1,267,668,368.31	1,766,749,796.62
分配股利、利润或偿付利息所支付的现金		923,262,306.05	720,819,342.39	777,879,507.90	528,789,835.79
其中: 子公司支付给少数股东的现金		70,203,867.04	95,199,035.13	-	-
支付的其他与筹资活动有关的现金	49	2,122,247.77	6,997,861.27	2,122,247.77	6,454,752.16
现金流出小计		10,388,045,354.81	14,158,574,988.55	2,047,670,123.98	2,301,994,384.57
筹资活动产生的现金流量净额		(250,597,066.38)	(2,271,138,613.74)	(830,033,655.07)	(1,611,871,135.67)
汇率变动对现金及现金等价物的影响额		(40,091,551.15)	(44,358,830.52)	(4,172,393.66)	16,075,558.32
现金及现金等价物净增加(减少)额		(862,926,379.69)	1,342,106,096.85	45,070,939.09	28,761,942.77

中国国际海运集装箱(集团)股份有限公司

补充资料	附注	合并		公司	
		本年累计数 人民币元	上年累计数 人民币元	本年累计数 人民币元	上年累计数 人民币元
将净利润调节为经营活动的现金流量：					
净利润		2,771,723,086.05	2,669,140,758.72	2,522,895,447.51	2,707,991,725.48
加：少数股东损益		163,506,552.81	148,619,135.68	-	-
未确认的投资损失		(19,952,810.55)	-	-	-
计提的资产减值准备		(203,924,610.53)	239,194,927.71	1,004,612.68	10,291,456.57
固定资产折旧		347,910,332.03	305,004,956.09	18,980,357.82	19,531,921.55
无形资产摊销		23,372,628.60	18,096,600.79	-	106,833.81
长期待摊费用摊销		17,662,022.97	21,374,678.73	2,563,451.88	3,993,292.31
待摊费用减少(减：增加)		4,424,223.90	(6,218,324.45)	2,251,882.93	(2,571,093.57)
预提费用增加(减：减少)		37,383,718.59	(31,957,924.61)	(1,860,460.73)	914,664.90
处置固定资产、无形资产和其他 长期资产的损失		504,547.09	10,859,742.46	-	437,704.85
财务费用		70,925,722.59	107,008,254.52	4,484,955.54	7,701,219.24
投资损失(减：收益)		(382,998,228.88)	(37,599,363.94)	(2,667,038,014.67)	(2,758,782,244.04)
存货的减少(减：增加)		(1,112,955,246.39)	977,675,231.55	-	-
经营性应收项目的减少(减：增加)		(3,288,560,651.45)	1,765,862,184.28	940,600,008.81	(355,517,408.51)
经营性应付项目的增加(减：减少)		2,982,875,130.68	(887,416,221.13)	90,939,104.77	1,715,947,386.27
外币报表折算影响数		(115,073,181.77)	17,935,021.60	(10,670,389.61)	(34,506,685.50)
经营活动产生的现金流量净额		1,296,823,235.74	5,317,579,658.00	904,150,956.93	1,315,538,773.36
不涉及现金收支的投资和筹资活动：		-	-	-	-
现金及现金等价物净增加情况：					
现金的期末余额	52	1,949,248,652.27	2,812,175,031.96	462,493,453.13	417,422,514.04
减：现金的期初余额	52	2,812,175,031.96	1,470,068,935.11	417,422,514.04	388,660,571.27
现金及现金等价物净增加(减少)额		(862,926,379.69)	1,342,106,096.85	45,070,939.09	28,761,942.77

附注为财务报表的组成部分

1. 概况

中国国际海运集装箱(集团)股份有限公司(以下简称“本公司”)的前身为“中国国际海运集装箱有限公司”，是由招商局轮船股份有限公司与丹麦宝隆洋行、美国海洋集装箱公司共同出资设立的中外合资经营企业。1992年12月，经深圳市人民政府办公厅以深府办复[1992]1736号文和中国人民银行深圳经济特区分行以深人银复字(1992)第261号文批准，由本公司的原法人股东作为发起人，将本公司改组为定向募集的股份有限公司，并更名为“中国国际海运集装箱股份有限公司”。1993年12月31日和1994年1月17日，经深圳市人民政府办公厅以深府办复[1993]925号文和深圳市证券管理办公室以深证办复[1994]22号文批准，本公司分别向境内、外社会公众公开发行人民币普通股(A股)股票和境内上市外资股(B股)股票并上市交易。

1995年12月1日，经国家工商行政管理局批准，本公司更名为“中国国际海运集装箱(集团)股份有限公司”。截至2006年12月31日止，本公司累计发行股份为2,218,663,376股。股东实际出资情况详见附注33。

本公司及其子公司的主要经营范围为：制造修理集装箱及其有关业务，利用公司现有设备加工制造各类零部件结构件和有关设备，并提供切割、冲压成型、铆接表面处理，包括喷沙喷漆、焊接和装配等加工服务；开发、生产、销售各种高技术、高性能的专用汽车、半挂车系列；集装箱租赁。

2. 重要会计政策、会计估计和合并财务报表的编制方法

会计制度及准则

本公司及其子公司执行企业会计准则和《企业会计制度》及其补充规定。

记账基础和计价原则

本公司及其子公司采用权责发生制为记账基础。资产在取得时以历史成本入账，如果以后发生减值，则按照相关规定计提相应的减值准备。

会计年度

会计年度为公历年度，即每年1月1日起至12月31日止。

2. 重要会计政策、会计估计和合并财务报表的编制方法 - 续

记账本位币

本公司以美元为记账本位币。部分境内子公司以人民币为记账本位币，香港及境外子公司以当地货币为记账本位币。

外币业务折算

发生外币(指记账本位币以外的货币)业务时，外币金额按业务发生当月月初的市场汇价的中间价(以下简称“市场汇价”)折算为记账本位币入账。货币性项目中的外币余额按年末市场汇价折算为记账本位币。除与购建固定资产有关的外币专门借款产生的汇兑损益，在固定资产达到预定可使用状态前计入资产成本，以及属于筹建期间的计入长期待摊费用外，其余外币汇兑损益计入当年度的财务费用。

现金等价物

现金等价物是指本公司及其子公司持有的期限短、流动性强、易于转换为已知金额现金，价值变动风险很小的投资。

坏账核算

(1) 坏账确认的标准

因债务人破产，依照法律程序清偿后，确定无法收回的应收款项；
因债务人死亡，既无遗产可供清偿，又无义务承担人，确定无法收回的应收款项；
因债务人逾期未履行偿债义务，并且具有确凿证据表明无法收回或收回的可能性不大的应收款项。

(2) 坏账损失的核算方法

采用备抵法，按年末应收款项余额之可收回性计提。本公司及其子公司根据以往的经验、债务单位的实际财务状况和现金流量的情况以及其他相关信息，先对可收回性与其他款项存在明显差别的应收款项采用个别认定法计提坏账准备，再对其余的应收款项按账龄分析法计提一般坏账准备。一般坏账准备的计提比例如下：

<u>账龄</u>	<u>计提比例</u>
3年以内	1.5%(注1)
3年以上	100%(注2)

3. 重要会计政策、会计估计和合并财务报表的编制方法 - 续

坏账核算- 续

本公司之子公司一中集车辆(集团)有限公司根据其生产、销售现代道路运输车辆业务所处行业及客户的特点, 按客户性质和账龄计提坏账准备, 坏账准备计提的比例如下:

账龄	应收账款(外销)	应收账款(内销) 及其他应收款
1 年以内	1.5%(注 3)	5%
1 至 2 年	1.5%(注 3)	10%
2 至 3 年	1.5%(注 3)	30%
3 年以上	100.0%	100%

注 1: 本公司及其子公司根据主要客户资信优良及应收款项历年来回收良好的实际情况, 对账龄在 3 年以内的应收款项按年末应收款项余额的 1.5% 提取坏账准备。

注 2: 本公司及其子公司对账龄在 3 年以上的应收款项(扣除已取得资产抵押、质押和保证的部分)全额提取坏账准备。

注 3: 由于外销客户的资信优良, 应收账款回收良好, 对账龄在 3 年以内的应收账款按年末应收账款余额的 1.5% 提取坏账准备。

应收账款转让及应收票据贴现

本公司及其子公司向金融机构转让/贴现的应收账款及应收票据, 如果与所转让/贴现应收债权有关的风险和报酬已经转移, 则按收到的款项扣除该应收债权的账面价值和相关税费后的差额计入当年度损益; 如果与所转让/贴现应收债权有关的风险和报酬并未转移, 则按照以该应收债权为质押取得银行借款处理。

存货

存货包括原材料、产成品、在产品、委托加工材料、备品备件、低值易耗品、发出商品、在途材料、房地产在建开发产品、已完开发产品和意图出售而暂时出租的开发产品等。

存货按取得时的实际成本计价, 实际成本包括采购成本、加工成本和其他使存货达到目前场所和使用状态所发生的支出。存货的发出成本以加权平均法计算确定。

房地产开发产品的实际成本包括土地使用权出让金、基础配套设施支出、建筑安装工程支出、开发过程中的其他相关费用。对已售房地产开发产品的成本采用个别计价法核算; 对意图出售但暂时出租的开发产品以实际成本计量, 并自分类为出租开发产品当月起在预计使用年限内分期平均摊销, 计入损益。

低值易耗品领用时采用一次摊销法摊销。

本公司及其子公司的存货盘存制度为永续盘存制。

2. 重要会计政策、会计估计和合并财务报表的编制方法 - 续

存货跌价准备

年末存货按照成本与可变现净值孰低计量。当其可变现净值低于成本时，提取存货跌价准备。存货跌价准备按单个存货项目的成本高于其可变现净值的差额提取。如果已计提跌价准备的存货的价值以后又得以恢复，则按恢复增加的数额冲减存货跌价准备的金额。

可变现净值是指在正常生产经营过程中，以存货的估计售价减去至完工估计将要发生的成本、估计的销售费用以及相关税金后的金额。

短期投资

短期投资在取得时按初始投资成本计价。初始投资成本是指取得投资时实际支付的全部价款，包括税金、手续费等相关费用。但实际支付的价款中包含的已宣告而尚未领取的现金股利，或已到付息期而尚未领取的债券利息，作为应收项目单独核算。

短期投资的现金股利或利息于实际收到时冲减投资的账面价值，但收到的已记入应收项目的现金股利或利息除外。

短期投资年末以成本与市价孰低计量。短期投资跌价准备按单项投资的成本高于其市价的差额计提。

处置短期投资时，按账面价值与实际取得价款的差额确认当年度投资损益。

可收回金额的确定

可收回金额是指资产的销售净价与预期从该资产的持续使用和使用寿命结束时的处置中形成的预计未来现金流量的现值两者之中的较高者。

长期投资

(1) 长期股权投资核算方法

长期股权投资在取得时按初始投资成本计价。

本公司及其子公司对被投资单位无控制、无共同控制且无重大影响的，长期股权投资采用成本法核算；对被投资单位具有控制、共同控制或重大影响的，长期股权投资采用权益法核算。

采用成本法核算时，当期投资收益仅限于所获得的被投资单位在接受投资后产生的累积净利润的分配额，所获得的被投资单位宣告分派的利润或现金股利超过上述数额的部分，作为初始投资成本的收回，冲减投资的账面价值。

采用权益法核算时，当期投资损益为按股权比例应享有或应分担的被投资单位当年实现的净利润或发生的净亏损的份额。在确认应分担的被投资单位发生的净亏损时，以投资账面价值减记至零为限；如果被投资单位以后各期实现净利润，在收益分享额超过未确认的亏损分担额以后，按超过未确认的亏损分担额的金额，恢复投资的账面价值。

2. 重要会计政策、会计估计和合并财务报表的编制方法 - 续

长期投资 - 续

(1) 长期股权投资核算方法 - 续

长期股权投资采用权益法核算时，初始投资成本大于应享有被投资单位所有者权益份额的差额作为股权投资借方差额核算，并按一定期限平均摊销计入损益。合同规定了投资期限的，按投资期限摊销；合同没有规定投资期限的，按不超过 10 年的期限摊销。初始投资成本低于应享有被投资单位所有者权益份额的差额，在财会[2003]10 号文发布之前产生的作为股权投资贷方差额核算，并按一定期限平均摊销计入损益。合同规定了投资期限的，按投资期限摊销。合同没有规定投资期限的，按不低于 10 年的期限摊销。在财会[2003]10 号文发布之后产生的，计入资本公积。

因追加投资产生的股权投资差额，根据《关于执行《企业会计制度》和相关会计准则问题解答(四)》中的有关规定，按以下情况分别处理：

初次投资时为股权投资借方差额，追加投资时也为股权投资借方差额，根据初次投资、追加投资产生的股权投资借方差额，分别按规定的摊销年限摊销。追加投资时为股权投资贷方差额的，如果追加投资时产生的股权投资贷方差额超过尚未摊销完毕的股权投资借方差额的部分，计入资本公积；如果追加投资时产生的股权投资贷方差额小于或等于初次投资时产生的尚未摊销完毕的股权投资借方差额的余额，以追加投资时产生的股权投资贷方差额为限冲减尚未摊销完毕的股权投资借方差额的余额，未冲减完毕的部分按规定年限继续摊销。

初次投资发生在财会[2003]10 号文发布之后，且产生为股权投资贷方差额已计入资本公积的，如果追加投资时产生股权投资借方差额大于初次投资时产生的股权投资贷方差额，按初次投资时产生的股权投资贷方差额冲减资本公积，按追加投资时产生的股权投资借方差额在扣减初次投资时计入资本公积的股权投资贷方差额后的金额作为长期股权投资差额，按规定的年限分期摊销；如果追加投资时产生的股权投资借方差额小于或等于初始投资时产生的股权投资贷方差额，按追加投资时产生的股权投资借方差额，冲减资本公积。

初次投资发生在财政部财会[2003]10 号文发布之前，且产生的股权投资贷方差额已计入长期股权投资差额并按规定的期限摊销计入损益的，追加投资时产生的股权投资借方差额，与长期股权投资差额的贷方余额进行抵销，抵销后的差额按规定期限摊销。

(2) 长期投资减值准备

年末，本公司及其子公司按长期投资的减值迹象判断是否应当计提减值准备，当长期投资可收回金额低于账面价值时，则按其差额计提长期投资减值准备。

对于已经计提了减值准备的长期投资，如果有迹象表明以前年度据以计提减值准备的各种因素发生了变化，使得长期投资的可收回金额大于其账面价值的，对以前年度已计提的减值准备予以转回。

2. 重要会计政策、会计估计和合并财务报表的编制方法 - 续

固定资产及折旧

固定资产以取得时的实际成本入账，并从其达到预定可使用状态的次月起，采用直线法提取折旧。各类固定资产的估计残值率、折旧年限和年折旧率如下：

<u>类别</u>	<u>估计残值率</u>	<u>折旧年限</u>	<u>年折旧率</u>
	%	年	%
房屋及建筑物	10	20-30	3-4.5
机器设备	10	10-12	7.5-9
运输工具	10	5	18
电子及其他设备	10	5	18

与固定资产有关的后续支出，在使该固定资产可能流入企业的经济利益超过了原先的估计时，计入固定资产账面价值，其增计后的金额不超过该固定资产的可收回金额。

固定资产减值准备

年末，本公司及其子公司按固定资产的减值迹象判断是否应当计提减值准备，当固定资产可收回金额低于账面价值时，则按其差额计提固定资产减值准备。

对于已经计提了减值准备的固定资产，如果有迹象表明以前年度据以计提固定资产减值准备的各种因素发生了变化，使得固定资产的可收回金额大于其账面价值的，对以前年度已计提的固定资产减值准备在转回的金额不超过原已计提的固定资产减值准备，且减值转回后的账面金额不超过不考虑减值因素情况下的账面净值的限额内予以转回。

在建工程

在建工程成本按实际工程支出确定，包括在建期间发生的各项工程支出、工程达到预定可使用状态前的资本化的专门借款费用以及其他相关费用等。在建工程在达到预定可使用状态后结转为固定资产。

年末，本公司及其子公司按在建工程的减值迹象判断是否应当计提减值准备，当在建工程可收回金额低于账面价值时，则按其差额计提减值准备。

2. 重要会计政策、会计估计和合并财务报表的编制方法 - 续

无形资产

无形资产按取得时的实际成本计量。投资者投入的无形资产，其实际成本按投资各方确认的价值确定；自行开发并按法律程序申请取得的无形资产，其实际成本按依法取得时发生的注册费、聘请律师费等费用确定，依法申请取得前发生的研究与开发费用均直接计入当年度损益；购入的无形资产，其实际成本按实际支付的价款确定。

执行《企业会计制度》前购入或以支付土地出让金方式取得的土地使用权作为无形资产核算，并按期平均摊销计入损益。执行《企业会计制度》后购入或以支付土地出让金方式取得的土地使用权在尚未开发或建造自用项目前，作为无形资产核算，并按期平均摊销计入损益；当利用土地使用权建造自用项目时，将土地使用权的账面价值全部转入在建工程成本；开发商品房时，将土地使用权的账面价值全部转入开发成本。

无形资产自取得当月起在预计使用年限内分期平均摊销，计入损益。如预计使用年限超过了相关合同规定的受益年限或法律规定的有效年限，则摊销期限为受益年限和有效年限两者之中较短者。如合同没有规定受益年限，法律也没有规定有效年限的，摊销年限为 10 年。

无形资产减值准备

年末，本公司及其子公司按无形资产的减值迹象判断是否应当计提减值准备，当无形资产可收回金额低于账面价值时，则按其差额提取无形资产减值准备。

对于已经计提了减值准备的无形资产，如果有迹象表明以前年度据以计提无形资产减值准备的各种因素发生了变化，使得无形资产的可收回金额大于其账面价值的，对以前年度已计提的无形资产减值准备在转回的金额不超过原已计提的无形资产减值准备，且减值转回后的账面金额不超过不考虑减值因素情况下的账面净值的限额内予以转回。

长期待摊费用

本公司之子公司筹建期间发生的费用，除用于购建固定资产以外，于该公司开始生产经营当月起一次计入当期损益。

其他长期待摊费用在相关项目的受益期内平均摊销。

预计负债

当与或有事项相关的义务同时符合以下条件，本公司及其子公司将其确认为预计负债：(一)该义务是企业承担的现时义务；(二)该义务的履行很可能导致经济利益流出企业；(三)该义务的金额能够可靠地计量。

如果确认的负债所需支出全部或部分预期由第三方或其他方补偿，则补偿金额基本确定能收到时，才作为资产单独确认，且确认的补偿金额不能超过所确认负债的账面价值。

- (1) 根据集装箱购买方与本公司及其子公司签订的集装箱销售合同，本公司及其子公司按集装箱销售数量和一定的标准提取保修准备金，用以支付集装箱售出后至销售合同规定的保修期截止日前发生的集装箱保修费用。

集装箱销售合同中规定的集装箱的平均保修期限为 3 年，本公司及其子公司对 3 年逾期未使用的集装箱保修准备金予以转回。

2. 重要会计政策、会计估计和合并财务报表的编制方法 - 续

预计负债 - 续

本公司及其子公司于 2006 年 1 月 1 日之前提取集装箱保修准备金的标准如下：

<u>产品类型</u>	<u>按20呎干货集装箱 (TEU)计算的年销量</u>	<u>折合为20呎干货集装箱 计提标准(美元/TEU)</u>
干货集装箱	10 万以下部分	10.00
	10 万以上部分	5.00
冷藏集装箱		100.00
其他规格、种类的集装箱		2.00-350.00

2006 年度，本公司对提取集装箱保修准备金的标准进行复核，为了能够更好的反映本公司及子公司的财务状况及经营成果信息，自 2006 年 1 月 1 日起，本公司及其子公司将干货集装箱保修准备金的提取标准变更为：

<u>产品类型</u>	<u>计提标准(美元/TEU)</u>
干货集装箱	3.00

- (2) 本公司生产、销售现代道路运输车辆的子公司按所销售运输车辆售价(不含车头及运费)的 0.5% 计提保修准备金。运输车辆销售合同中规定的运输车辆的平均保修期限为一年，故于年末对一年逾期未使用的运输车辆保修准备金予以转回。
- (3) 本公司之子公司--深圳中集天达空港设备有限公司对其生产、销售的登机桥根据生产技术标准按每条登机桥 10,000.00 美元或 15,000.00 美元计提保修准备金；对机场货运站等项目，按照项目控制系统的复杂程度和设备配置情况，并根据合同约定的保修责任，确定保修准备金的计提金额，于年末对超过合同规定的保修期未使用的保修准备金予以转回。

借款费用

借款费用包括因借款而发生的利息、折价或溢价的摊销和辅助费用，以及因外币借款而发生的汇兑差额。购建固定资产的专门借款发生的借款费用，在该资产达到预定可使用状态前，按借款费用资本化金额的确定原则予以资本化，计入该项资产的成本；属于筹建期间发生的借款费用计入长期待摊费用，其他的借款费用均于发生当年度确认为财务费用。

2. 重要会计政策、会计估计和合并财务报表的编制方法 - 续

收入确认

(1) 商品销售收入

在本公司及其子公司已将商品所有权上的重要风险和报酬转移给买方，并不再对该商品实施继续管理权和实际控制权，与交易相关的经济利益能够流入公司，相关的收入和成本能够可靠地计量时，确认营业收入的实现。

本公司及其子公司的集装箱销售业务根据集装箱行业的营销特点和合同约定,在完工产成品业经购货方代表及其委托的船级社代表验收签字时,确认集装箱销售收入的实现。

(2) 提供劳务收入

在提供劳务交易的结果能够可靠估计的情况下，于资产负债表日按照完工百分比法确认相关劳务收入，劳务交易的完工程度按已经发生的劳务成本占估计劳务总成本的比例确定。

如果提供劳务交易的结果不能够可靠估计，则按已经发生并预计能够补偿的劳务成本金额确认收入，并将已发生的劳务成本作为当期费用。已经发生的劳务成本如预计不能得到补偿的则不确认收入。

(3) 房地产开发产品销售收入

在取得商品房预售许可证后开始预售，预售商品房所取得价款，先作为预收账款管理，待商品房竣工验收办理移交手续时，确认房地产开发产品销售收入的实现。

(4) 出租开发产品出租收入

按合同或协议约定的承租方应付租金额在租赁期内的各个期间按直线法计算并确认出租收入。

(5) 利息收入

按让渡现金使用权的时间和适用利率计算确定。

(6) 使用费收入

按有关合同或协议规定的收费时间和方法计算确定。

补贴收入

本公司及其子公司取得政府奖励和补贴款项，于实际收到时确认为当年度的补贴收入。

2. 重要会计政策、会计估计和合并财务报表的编制方法 - 续

租赁

融资租赁为实质上转移了与资产所有权有关的全部风险和报酬的租赁。融资租赁以外的其他租赁为经营租赁。

本公司及其子公司作为出租人记录融资租赁业务

应收融资租赁款在租赁开始日按最低租赁收款额作为其入账价值，并同时记录未担保余值，而最低租赁收款额与未担保余值之和与其现值之和的差额则记录为未实现融资收益，在租赁期内进行分配，采用直线法计算当期应确认的融资收入，应收融资租赁款以扣除未实现融资收益后的余额列示。

本公司及其子公司作为承租人记录经营租赁业务

经营租赁的租金支出在租赁期内的各个期间按直线法确认为费用。

本公司及其子公司作为出租人记录经营租赁业务

经营租赁的租金收入在租赁期内的各个期间按直线法确认为收入。

所得税

所得税按应付税款法核算。计算所得税费用所依据的应纳税所得额系根据有关税法规定对本年度税前会计利润作相应调整后计算得出。

合并财务报表的编制方法

(1) 合并范围确定原则

合并财务报表的合并范围包括本公司及其所有子公司的年度财务报表。子公司是指本公司通过直接或间接或直接加间接拥有其 50% 以上权益性资本的被投资企业；或是本公司通过其他方法对其经营活动能够实施控制的被投资企业。

(2) 合并所采用的会计方法

子公司采用的主要会计政策按照本公司统一规定的会计政策厘定。

本公司将购买/出售股权所有权相关的风险和报酬实质上发生转移的时间确认为购买日/出售日。子公司在购买日后及出售日前的经营成果及现金流量已适当地包括在合并利润表及合并现金流量表中。

本公司与子公司及子公司相互之间的所有重大账目及交易于合并时抵销。

2. 重要会计政策、会计估计和合并财务报表的编制方法 - 续

外币财务报表折算

本公司美元财务报表折算为人民币财务报表，以及合并过程中子公司的外币财务报表折算为本位币财务报表的方法如下：

所有资产、负债类项目按年末的市场汇价折算；除“未分配利润”项目外的所有者权益按发生时的市场汇价折算；利润表所有项目及反映利润分配发生额的项目按合并财务报表的年度平均汇率折算；年初未分配利润为上一年折算后的年末未分配利润；年末未分配利润按折算后的利润分配表中该项目列示；折算后资产类项目与负债类项目和所有者权益类项目合计数的差额，作为“外币报表折算差额”在资产负债表中单独列示。

现金流量按年度平均的市场汇价折算。汇率变动对现金及现金等价物的影响，作为调节项目，在现金流量表中以“汇率变动对现金及现金等价物的影响额”单独列示。

年初数和上年实际数按照上年财务报表折算后的数额列示。

4. 会计估计变更

如附注 2 “重要会计政策、会计估计和合并财务报表的编制方法—预计负债”所述，自 2006 年 1 月 1 日起，本公司及其子公司变更干货集装箱保修准备金的提取标准，对于会计估计的变更，本公司及其子公司采用未来适用法，调增了本公司本年度合并利润总额计 8,568,788.00 美元。

5. 税项及其他

流转税及附加

<u>税项</u>	<u>税目</u>	<u>税率</u>
产品销售收入(内销产品)	增值税	17%
产品销售收入(外销产品)	增值税	采用“免、抵、退” 方法计缴 (注1)
商品房销售收入	营业税	5%
建筑业劳务收入	营业税	3% (注2)

注 1：本公司及其子公司外销产品的出口退税率为 13%。

注 2：本公司之子公司——深圳中集天达空港设备有限公司自 2003 年 10 月 16 日取得建筑业企业资质起，根据国家税务总局国税发[2002]117 号文《关于纳税人销售自产货物提供增值税劳务并同时提供建筑业劳务征收流转税问题的通知》的有关规定，对销售自产货物同时提供的建筑安装劳务，按提供劳务收入的 3% 缴纳营业税。

4. 税项及其他 - 续

城市维护建设税按增值额和营业额的 1% 至 3% 缴纳。

教育费附加按增值额和营业额的 1% 至 3% 缴纳。

企业所得税

本公司及其子公司企业所得税税率列示如下：

	税率
本公司	15%
境内的子公司(注)	0-33%
注册在香港地区的子公司	17.5%
注册在英属处女群岛的子公司	17.5%
注册在苏里南的子公司	38%
注册在柬埔寨的子公司	30%
注册在美国的子公司	40%
注册在英国的子公司	30%
注册在澳洲的子公司	30%

注：本公司境内子公司所在地的企业所得税法定税率和本年度执行的企业所得税税率列示如下：

境内子公司名称	所在地 法定税率	本年度 实际执行税率	备注
1 深圳南方中集集装箱制造有限公司	15%	15%	按15%预缴所得税，下年度由税务机关核定的出口产品产值达当年度产品产值70%以上时，税务机关即返还已缴纳的5%的所得税款。
2 上海中集远东集装箱有限公司	18%	18%	按18%预缴所得税，下年度由税务机关核定的出口产品产值达当年度产品产值70%以上时，税务机关即返还已缴纳的8%的所得税款。
3 南通中集顺达集装箱有限公司	24%	12%	出口产品产值达当年度产品产值70%以上，减半缴纳所得税。
4 上海中集冷藏箱有限公司	24%	10%	被认定为“技术密集、知识密集型”企业，可减半缴纳企业所得税；同时出口产品产值达到当年度产品产值70%以上，减半缴纳所得税，但不低于10%。
5 新会中集集装箱有限公司	24%	12%	出口产品产值达当年度产品产值70%以上，减半缴纳所得税。
6 青岛中集冷藏箱制造有限公司	24%	12%	出口产品产值达当年度产品产值70%以上，减半缴纳所得税。
7 上海中集宝伟工业有限公司	24%	12%	出口产品产值达当年度产品产值70%以上，减半缴纳所得税。
8 青岛中集集装箱制造有限公司	15%	10%	出口产品产值达当年度产品产值70%以上，减半缴纳所得税，但不低于10%。
9 南通中集特种运输设备制造有限公司	24%	12%	出口产品产值达当年度产品产值70%以上，减半缴纳所得税。
10 天津中集北洋集装箱有限公司	15%	15%	按15%预缴所得税，下年度由税务机关核定的出口产品产值达当年度产品产值70%以上时，税务机关即返还已缴纳的5%的所得税款。
11 扬州中集通华专用车股份有限公司	27%	15%	扬州市国家税务局涉外税务分局以(2002)扬国税外分字第008号文批准，该公司自2002年起按15%的税率缴纳所得税。
12 驻马店中集华骏车辆制造有限公司	33%	-	享受两免三减优惠政策，2006年度为该公司第二个获利年度
13 深圳南方中集集装箱服务有限公司	15%	7.5%	享受一免两减优惠政策，2006年度为该公司第二个获利年度
14 青岛中集特种冷藏设备有限公司	24%	-	享受两免三减优惠政策，2006年度为该公司第二个获利年度
15 广东新会中集特种运输设备有限公司	24%	12%	享受二免三减优惠政策，2006年度为该公司第三个获利年度
16 南通中集罐式储运设备制造有限公司	24%	12%	享受二免三减优惠政策，2006年度为该公司第三个获利年度
17 大连中集集装箱有限公司	15%	7.5%	享受二免三减优惠政策，2006年度为该公司第三个获利年度
18 深圳中集专用车有限公司	15%	-	享受二免三减优惠政策，2006年度为该公司第二个获利年度
19 宁波中集物流装备有限公司	16.5%	8.25%	享受二免三减优惠政策，2006年度为该公司第三个获利年度
20 漳州中集集装箱有限公司	24%	12%	享受二免三减优惠政策，2006年度为该公司第四个获利年度
21 深圳南方中集东部物流装备制造有限公司	15%	7.5%	享受二免三减优惠政策，2006年度为该公司第三个获利年度
22 大连中集物流装备有限公司	15%	-	享受二免三减优惠政策，2006年度为该公司第二个获利年度
23 扬州润扬物流装备有限公司	24%	-	享受二免三减优惠政策，2006年度为该公司第一个获利年度

4. 税项及其他 - 续

企业所得税 - 续

注：本公司境内子公司所在地的企业所得税法定税率和本年度执行的企业所得税税率列示如下 - 续：

境内子公司名称	所在地 法定税率	本年度 实际执行税率	备注
24 嘉兴中集木业有限公司	33%	-	享受二免三减优惠政策, 2006年度为该公司第一个获利年度
25 天津中集物流装备有限公司	15%	-	享受二免三减优惠政策, 2006年度为该公司第一个获利年度
26 太仓中集集装箱制造有限公司	24%	-	享受二免三减优惠政策, 2006年度为该公司第一个获利年度
27 张家港中集圣达因低温装备有限公司	24%	(注1)	
28 上海丰扬房地产开发有限公司	33%	33%	
29 深圳市中集木业有限公司	15%	15%	
30 扬州兴华机械有限公司	24%	-	本年利润不足以弥补上年亏损
31 深圳中集天达空港设备有限公司	15%	15%	
32 上海中集车辆物流装备有限公司	33%	33%	
33 扬州新城通华汽配销售有限公司	33%	33%	
34 中集申发建设实业有限公司	33%	33%	
35 上海美扬置业有限公司	15%	15%	
36 东华集装箱综合服务有限公司	33%	33%	
37 上海敦华集装箱有限公司	15%	15%	
38 上海中集汽车检测修理有限公司	33%	33%	
39 上海希玛克运输服务有限公司	33%	33%	
40 上海中集汽车销售服务有限公司	33%	33%	
41 青岛中集专用车有限公司	33%	-	本年经营亏损
42 青岛恒丰物流有限公司	33%	-	本年经营亏损
43 内蒙古呼伦贝尔中集木业有限公司	33%	(注2)	
44 上海中集洋山物流装备有限公司	24%	-	本年经营亏损
45 深圳中集盐田港集装箱服务有限公司	15%	-	本年经营亏损
46 广东新会中集复合材料制造有限公司	24%	-	本年经营亏损
47 深圳中集车辆销售有限公司	15%	-	本年经营亏损
48 中集车辆(集团)有限公司	15%	-	本年经营亏损
49 新会中集集装箱木地板有限公司	24%	-	本年经营亏损
50 中集车辆(山东)有限公司	24%	-	本年经营亏损
51 上海玉兰房地产开发有限公司	33%	-	本年经营亏损
52 青岛中集裕龙集装箱服务有限公司	33%	-	本年经营亏损
53 扬州通利冷藏集装箱有限公司	33%	-	本年经营亏损
54 宁波中泽进出口有限公司	33%	-	本年经营亏损
55 扬州同利冷藏设备有限公司	24%	-	本年经营亏损
56 天津中集专用车有限公司	15%	-	本年经营亏损
57 天津中集车辆物流装备有限公司	33%	-	尚处于筹建期
58 中集陕汽重卡(西安)专用车有限公司	33%	-	尚处于筹建期
59 上海中集旧机动车经纪有限公司	33%	-	尚处于筹建期
60 北京中集车辆物流装备有限公司	33%	-	本年经营亏损
61 北京中集车辆销售服务有限公司	33%	-	本年经营亏损
62 宁波中集车辆销售服务有限公司	33%	-	尚处于筹建期
63 大连中集铁路装备有限公司	15%	-	尚处于筹建期
64 中集(重庆)物流装备制造有限公司	15%	-	尚处于筹建期
65 中集车辆(辽宁)有限公司	15%	-	本年经营亏损
66 扬州中集通华罐式设备有限公司	24%	-	尚处于筹建期
67 上海中集洋山集装箱服务有限公司	33%	-	尚处于筹建期
68 宁波中集集装箱服务有限公司	33%	-	本年经营亏损
69 天津中集集装箱有限公司	15%	-	尚处于筹建期
70 上海中集宝检汽车综合检测有限公司	33%	-	尚处于筹建期

注 1：根据张家港市国家税务局第八税务分局的批复，张家港中集圣达因低温装备有限公司于 2006 年 1 月按 33% 的税率计缴所得税；自 2006 年 2 月 1 日起，享受企业所得税二免三减的优惠政策。2006 年度为该公司第一个获利年度。

注 2：根据内蒙古牙克石市人民政府与本公司、中国内蒙古森林工业集团有限公司于 2004 年 7 月 17 日签订的《优惠政策协议书》，本公司之子公司一内蒙古呼伦贝尔中集木业有限公司享受企业所得税两免三减的优惠政策；同时后两年企业所得税地方留成部分 100% 由财政返还给该公司，第 6 年至第 10 年地方留成部分的 80% 由财政返还给该公司作为企业发展基金。截止 2006 年 12 月 31 日，该公司尚未进入获利年度。

4. 税项及其他 - 续

房产税

房产税以房产原值的 70% 或 80% 为纳税基准，税率为 1.2%。

个人所得税

员工个人所得税由本公司及其子公司代扣代缴。

5. 本年度合并财务报表范围及主要控股子公司情况

(1) 本年度合并财务报表范围及主要控股子公司情况列示如下

子公司名称	注册 成立日期	注册资本		实际投资额		直接间接持 有股权比例 %	主营业务	经济性质或类型	是否 合并
		币种	金额	币种	金额				
1 天津中集北洋集装箱有限公司	1989.05.08	美元	16,682,000.00	美元	12,928,550.00	77.50	生产、销售集装箱、集装箱专用车、船、设备及钢结构，金属器具的制造、修理和安装工程	中外合资	是
2 CIMC Tank Equipment Investment Corporation	1989.08.01	港币	4,680,000.00	港币	4,680,000.00	100.00	投资	有限责任公司	是
3 南通中集顺达集装箱有限公司	1990.01.08	美元	7,700,000.00	美元	5,467,000.00	71.00	生产销售集装箱和钢结构件	中外合资	是
4 上海中集远东集装箱有限公司	1991.09.18	美元	9,480,000.00	美元	4,977,000.00	52.50	集装箱制造、修理、销售及租赁业务、钢结构、金属器具、绝缘板的制造、安装及来料加工和船舶航修业务	中外合资	是
5 扬州中集通华专用车股份有限公司	1991.11.23	人民币	67,390,000.00	人民币	50,900,000.00	75.53	生产、经营各类挂车半挂车、改装车及其零部件及售后维修服务	中外合资	是
6 深圳中集天达空港设备有限公司	1992.07.18	美元	13,500,000.00	美元	12,690,000.00	94.00	生产经营机场用设备	中外合资	是
7 中集车辆(山东)有限公司	1993.02.18	美元	18,930,100.00	美元	16,470,940.00	87.01	开发、制造冷藏车、罐式车、半挂车、箱式运输车、移动通讯车等各种专用车系列产品，并提供技术服务；销售本公司的产品	中外合资	是
8 上海中集宝伟工业有限公司	1993.04.09	美元	28,500,000.00	美元	13,500,000.00	47.37	设计、生产集装箱及其配件和各种不含动力的箱式半挂车，运输、仓储用钢结构件(含汽车配件)，销售自产产品，运输原材料和自产产品(涉及许可经营的凭许可证经营)	中外合资	是(注1)
9 新会中集集装箱木地板有限公司	1995.05.21	美元	15,500,000.00	美元	15,500,000.00	100.00	生产各种规格的集装箱用木地板及其相关产品	中外合资	是
10 上海中集冷藏箱有限公司	1995.06.14	美元	31,000,000.00	美元	22,320,000.00	72.00	生产销售和维修冷藏集装箱	中外合资	是
11 扬州兴华机械有限公司	1995.08.16	人民币	9,910,000.00	人民币	7,485,000.00	75.53	机械加工、特种钢结构制品的生产和销售	中外合资	是
12 新会中集集装箱有限公司	1995.12.11	美元	24,000,000.00	美元	16,800,000.00	70.00	经营集装箱、集装箱配件、金属构件的生产，集装箱租赁、维修。	中外合资	是

5. 本年度合并财务报表范围及主要控股子公司情况 - 续

(1) 本年度合并财务报表范围及主要控股子公司情况列示如下 - 续

子公司名称	注册 成立日期	注册资本		实际投资额		直接间接持 有股权比例 %	主营业务	经济性质或类型	是否 合并
		币种	金额	币种	金额				
13 深圳南方中集集装箱制造有限公司	1995.12.18	美元	16,600,000.00	美元	16,600,000.00	100.00	制造、修理集装箱，加工制造各类相关机械零部件、结构件和设备。	中外合资	是
14 中集车辆(集团)有限公司	1996.08.29	美元	60,000,000.00	美元	60,000,000.00	100.00	开发、生产、销售各种高技术、高性能的专用汽车、半挂车系列	中外合资	是
15 CIMC Holdings (B.V.I.) Limited	1996.10	美元	34,001.00	美元	34,001.00	100.00	投资	有限责任公司	是
16 驻马店中集华骏车辆有限公司	1997.10.30	人民币	105,340,000.00	人民币	79,005,000.00	75.00	专用车辆改装、挂车及配件、摩托车等及配件、建材、金属材料等相关产品物料的销售	中外合资	是
17 CIMC Vehicle Investment Holdings Company Limited	1998.03.06	美元	50,000.00	美元	50,000.00	100.00	投资	有限责任公司	是
18 Speedic Enterprise Corp.	1998	美元	50,000.00	美元	50,000.00	100.00	投资	有限责任公司	是
19 南通中集特种运输设备制造有限公司	1998.07.10	美元	10,000,000.00	美元	7,100,000.00	71.00	生产销售各类的特种槽、罐及各类专用储运设备	中外合资	是
20 深圳市中集天宇房地产发展有限公司	1998.11.24	人民币	154,634,066.00	人民币	77,317,033.00	50.00	在合法取得土地使用权范围内从事房地产开发经营	中外合资	否(注2)
21 青岛中集集装箱制造有限公司	1999.01.29	美元	27,840,000.00	美元	27,840,000.00	100.00	设计、制造各种尺寸的国际标准集装箱及配件和相应服务	中外合资	是
22 青岛中集冷藏箱制造有限公司	1999.01.29	美元	39,060,000.00	美元	34,880,000.00	89.30	生产销售国际标准通用冷藏集装箱及其相关配件	中外合资	是
23 Polyearn Development Corp.	1999.12.01	美元	1.00	美元	1.00	100.00	投资	有限责任公司	是
24 张家港中集圣达因低温装备有限公司	1999.12.07	人民币	144,862,042.01	人民币	140,584,047.04	97.05	天然气、石油、化工、电站设备及专用车等的开发制造、安装、销售；纺织原料及金属材料等的购销；经营进料“三来一补”业务。	中外合资	是
25 中集申发建设实业有限公司	2000.01.05	人民币	150,000,000.00	人民币	150,000,000.00	100.00	基础设施投资、建设与经营；房地产开发与经营；实业投资；国内贸易；制造销售集装箱和机场地面设备及其他相关业务	有限责任公司	是
26 青岛恒丰物流有限公司	2000.09.04	人民币	20,000,000.00	人民币	16,000,000.00	80.00	集装箱仓储、堆存、拆装、装卸、清洗、修理、中转业务；货物加工及相关配套服务	中外合资	是
27 上海玉兰房地产开发有限公司	2001.01.17	人民币	5,000,000.00	人民币	5,000,000.00	100.00	房地产开发，物业管理	有限责任公司	是
28 深圳市中集木业有限公司	2001.04.09	人民币	5,000,000.00	人民币	5,000,000.00	100.00	投资木业；进出口业务；木业相关的技术；开发木业材料、设备、产品的经营	有限责任公司	是
29 CIMC Transportation Equipment, Inc.	2002.03.15	美元	10.00	美元	10.00	100.00	贸易，投资	有限责任公司	是
30 扬州新城通华汽配销售有限公司	2002.04.26	人民币	500,000.00	人民币	500,000.00	100.00	汽车配件、五金工具、日用电器的代购代销	有限责任公司	是
31 上海丰扬房地产开发有限公司	2002.09.06	人民币	30,000,000.00	人民币	30,000,000.00	100.00	房地产开发经营	有限责任公司	是
32 CIMC USA, INC.	2002.11.15	美元	10.00	美元	10.00	100.00	投资	有限责任公司	是

5. 本年度合并财务报表范围及主要控股子公司情况 - 续

(1) 本年度合并财务报表范围及主要控股子公司情况列示如下 - 续

子公司名称	注册 成立日期	注册资本		实际投资额		直接间接持 有股权比例 %	主营业务	经济性质或类型	是否 合并
		币种	金额	币种	金额				
33 漳州中集集装箱有限公司	2002.11.29	美元	12,000,000.00	美元	12,000,000.00	100.00	集装箱的设计、制造、维修及相关技术咨询； 相关零部件、钢结构的制造安装业务，销售 自产产品	中外合资	是
34 中国国际海运集装箱(香港)有限公司	1992.07.30	港币	2,000,000.00	港币	2,000,000.00	100.00	采购原料，销售集装箱及机场设备	有限责任公司	是
35 广东新会中集特种运输设备 有限公司	2003.01.20	美元	9,000,000.00	美元	9,000,000.00	100.00	各类特种运输设备与零部件的设计、制造、销售、 租赁、维修以及堆场服务、相关技术咨询	中外合资	是
36 青岛中集交通装备有限公司	2003.03.25	人民币	6,800,000.00	人民币	5,440,000.00	80.00	制造各种用途的集装箱等	中外合资	否(注3)
37 创加有限公司	2003.03.25	港币	2.00	港币	2.00	100.00	投资、贸易	有限责任公司	是
38 Vanguard National Trailer Corporation	2003.04.12	美元	10.00	美元	10.00	100.00	生产、销售各种专用车	有限责任公司	是
39 南通中集罐式储运设备制造 有限公司	2003.08.14	美元	15,000,000.00	美元	15,000,000.00	100.00	设计、开发、生产和销售石化产品等介质的移动 及固定储运设备及部件、并提供相关设备的维修、 保养、翻新、销售和服务(以上项目凡涉及到许可 证的凭许可证生产)	中外合资	是
40 大连中集集装箱有限公司	2003.09.22	美元	17,400,000.00	美元	17,400,000.00	100.00	集装箱的设计、制造、维修及相关技术咨询； 集装箱租赁、堆存及相关服务(涉及行政 许可的，凭许可证经营)	中外合资	是
41 宁波中集物流装备有限公司	2003.10.17	美元	15,000,000.00	美元	15,000,000.00	100.00	集装箱及零部件的租赁、制造、维修， 项目筹建：堆场服务及技术咨询	中外合资	是
42 太仓中集集装箱制造有限公司	2004.05.12	美元	40,000,000.00	美元	24,000,000.00	100.00	筹建、设计、生产各类集装箱及其零部件 项目；制造各种钢结构制品项目；提供各 类集装箱的修理、堆存等服务项目	中外合资	是(注4)
43 深圳中集专用车有限公司	2004.05.17	人民币	60,000,000.00	人民币	60,000,000.00	100.00	开发、生产、销售各种专用车、改装车、特种 车、半挂车系列及其零部件、公路、港口新型 机械设备、集装箱、折叠箱等；产品售后服务	中外合资	是
44 深圳中集车辆销售有限公司	2004.05.28	人民币	3,000,000.00	人民币	3,000,000.00	100.00	销售深圳中集重型机械有限公司及其下属公司 生产的半挂车、箱式车、自卸车等各类专 用车；销售底盘、托头及相关零配件	有限责任公司	是
45 青岛中集特种冷藏设备有限公司	2004.05.31	美元	11,500,000.00	美元	11,500,000.00	100.00	生产各种冷藏箱、保湿箱、铝质集装箱和箱式 半挂车及其配件，并提供售后维修和服务	中外合资	是

5. 本年度合并财务报表范围及主要控股子公司情况 - 续

(1) 本年度合并财务报表范围及主要控股子公司情况列示如下 - 续

子公司名称	注册 成立日期	注册资本		实际投资额		直接间接持 有股权比例 %	主营业务	经济性质或类型	是否 合并
		币种	金额	币种	金额				
46 内蒙古呼伦贝尔中集木业有限公司	2004.08.24	美元	12,000,000.00	美元	12,000,000.00	100.00	设计、生产和销售各种类集装箱、木地板、运输装备所需的木制品	中外合资	是
47 大连中集物流装备有限公司	2004.10.25	美元	7,000,000.00	美元	7,000,000.00	100.00	物流装备的设计、制造、销售、维修及相关技术咨询；物流装备相关零部件、钢结构件的制造安装业务及其他相关业务	中外合资	是
48 青岛中集专用车有限公司	2004.11.01	人民币	35,000,000.00	人民币	35,000,000.00	100.00	开发、生产、销售各种专用车、半挂车系列及其零部件、方舱等；并提供咨询和售后服务	中外合资	是
49 上海美扬置业有限公司	2004.11.22	人民币	9,000,000.00	人民币	9,000,000.00	100.00	房地产开发经营、物业管理、商务信息咨询	有限责任公司	是
50 广东新会中集复合材料制造有限公司	2004.12.03	美元	16,000,000.00	美元	16,000,000.00	100.00	开发、生产、加工、销售各类塑料、塑料合金等复合板材制品，产品百分之七十以上外销	中外合资	是
51 万生科技有限公司	-	港币	10,000.00	港币	10,000.00	100.00	投资	-	是
52 Gold Terrain Assets Limited	-	美元	1.00	美元	1.00	100.00	投资	-	是
53 Domino-Flatracks Limited	-	英镑	100.00	英镑	100.00	100.00	生产加工铰链等	-	是
54 CIMC Australia Pty Ltd.	-	澳元	50,000.00	澳元	50,000.00	100.00	销售车辆	-	是
55 青岛中集裕龙集装箱服务有限公司	2005.01.07	人民币	48,780,000.00	人民币	28,780,000.00	59.00	集装箱拆拼箱、维修；冷冻集装箱及冷箱、罐箱技术服务；货物仓储、货物进出口	中外合资	是
56 深圳南方中集集装箱服务有限公司	2005.01.11	美元	5,000,000.00	美元	5,000,000.00	100.00	集装箱的中转、堆存、拆拼箱和维修与保养，罐箱、特种箱、冷冻集装箱及冷机维修与配件服务并提供相关的技术服务；货物的仓储	中外合资	是
57 扬州中集通华罐式设备有限公司	2005.01.13	美元	10,000,000.00	美元	10,000,000.00	100.00	开发、生产各种半挂车、专用车和各種罐式设备及零部件并提供相关技术服务，销售自产产品	中外合资	是
58 上海中集车辆物流装备有限公司	2005.01.21	人民币	90,204,082.00	人民币	88,400,000.36	98.00	仓储及配套设施的开发建设、经营、出租、出售物业管理及相关服务，机械产品及金属结构的加工制造，销售自产产品	中外合资	是
59 深圳南方中集东部物流装备制造有限公司	2005.04.07	美元	16,600,000.00	美元	16,600,000.00	100.00	制造、修理集装箱、加工制造各类相关机械零部件钢结构和设备。产品 100%外销。公路、港口新型特种机械设备设计与制造。集装箱堆存业务	中外合资	是
60 扬州润扬物流装备有限公司	2005.04.09	美元	5,000,000.00	美元	5,000,000.00	100.00	各种集装箱产品的制造和销售	外商独资	是
61 天津中集集装箱有限公司	2005.05.31	美元	23,000,000.00	美元	23,000,000.00	100.00	集装箱的设计、制造、销售、维修及相关的技术咨询；集装箱相关零部件、钢结构的制造、安装以及租赁、堆存及相关的服务	中外合资	是
62 天津中集物流装备有限公司	2005.07.07	美元	5,000,000.00	美元	5,000,000.00	100.00	物流装备的设计、制造、销售、维修及相关技术咨询；物流装备相关零部件、钢结构的制造安装业务；以及与物流装备相关的其他业务	中外合资	是

5. 本年度合并财务报表范围及主要控股子公司情况 - 续

(1) 本年度合并财务报表范围及主要控股子公司情况列示如下 - 续

子公司名称	注册 成立日期	注册资本		实际投资额		直接间接持 有股权比例 %	主营业务	经济性质或类型	是否 合并
		币种	金额	币种	金额				
63 深圳中集盐田港集装箱服务有限公司	2005.07.11	人民币	20,000,000.00	人民币	11,000,000.00	55.00	集装箱的中转、堆存、拆拼箱和维修与保养；罐箱、特种箱、冷冻集装箱及冷机维修与配件服务并提供相关的技术服务；货物的仓储	中外合资	是
64 宁波中集集装箱服务有限公司	2005.08.01	人民币	30,000,000.00	人民币	30,000,000.00	100.00	运输业务相关的仓储设施建设、经营；货物包装、分拣、验货及物流咨询服务；干货箱、冷藏、罐箱技术服务	中外合资	是
65 上海中集洋山集装箱服务有限公司	2005.09.06	美元	5,000,000.00	美元	5,000,000.00	100.00	集装箱的中转、堆存、拆拼及货物仓储；集装箱维修、验箱及技术服务；集装箱运输堆存钢结构设备和零配件的开发、制造、维修。	中外合资	是
66 上海中集洋山物流装备有限公司	2005.09.20	美元	20,000,000.00	美元	20,000,000.00	100.00	集装箱的设计、制造、维修及相关技术咨询；集装箱相关零部件、钢结构的制造业务；集装箱相关零部件、钢结构的制造安装业务；集装箱堆存及相关服务，销售自产产品	中外合资	是
67 大连中集铁路装备有限公司	2005.09.22	美元	20,000,000.00	美元	10,000,000.00	100.00	设计、制造和销售铁路集装箱平车、罐车、敞车和漏斗车等各类铁道货运装备产品。	中外合资	是(注4)
68 上海希玛克运输服务有限公司	2005.10.25	人民币	500,000.00	人民币	490,000.00	98.00	普通货物运输及咨询；仓储	有限责任公司	是
69 北京中集车辆物流装备有限公司	2005.10.10	人民币	20,000,000.00	人民币	20,000,000.00	100.00	机械产品及金属结构的加工制造,自产产品、汽车(不含小轿车)、挂车、车辆零配件、金属材料、橡胶制品、五金化工等相关产品物料的销售、汽车销售金融服务、汽车维修、汽车货运、汽车租赁	中外合资	是
70 中集车辆(辽宁)有限公司	2005.12.09	人民币	40,000,000.00	人民币	40,000,000.00	100.00	开发、生产各种半挂车、专用车(不含限制项目)	中外合资	是
71 扬州通利冷藏集装箱有限公司	1993.12.31	美元	8,000,000.00	美元	4,080,000.00	51.00	生产冷藏、特种集装箱,活动房屋, 零配件; 销售本公司自产产品及售后服务	中外合资	是
72 MAXSHINE ENTERPRISES LIMITED	2001.08.17	美元	1.00	美元	1.00	100.00	投资	中外合资	是
73 宁波中泽进出口有限公司	2006.06.12	人民币	5,000,000.00	人民币	5,000,000.00	100.00	自营和代理各类货物和技术的进出口业务(除国家限定公司经营和禁止进出口的货物及技术); 纺织品、针织品、服装、机电设备、家用电路、电子原件及整机、化工原料、化工产品、五金、金属材料、建筑材料、工艺品、文化用品的批发。	外商独资	是
74 上海中集汽车检测修理有限公司	1989.06.01	人民币	1,130,000.00	人民币	1,107,400.00	98.00	汽车检测修理; 机动车拍照; 汽配、装潢材料、船用配件、五金交电、橡塑制品、电线电缆零售批发代购代销。	有限责任公司	是

5. 本年度合并财务报表范围及主要控股子公司情况 - 续

(1) 本年度合并财务报表范围及主要控股子公司情况列示如下 - 续

子公司名称	注册 成立日期	注册资本		实际投资额		直接间接持 有股权比例 %	主营业务	经济性质或类型	是否 合并
		币种	金额	币种	金额				
75 东华集装箱综合服务有限公司	1984.09.14	美元	4,500,000.00	美元	3,150,000.00	70.00	从事集装箱货物的拆装箱、揽货分拨及报关业务；集装箱的修理；集装箱的堆存、清洗、检验等相关服务；集装箱设备零配件的供应；为上述业务提供运输服务。	中外合资	是
76 扬州同利冷藏设备有限公司	2006.04.14	美元	1,000,000.00	美元	1,000,000.00	100.00	生产各类冷藏、专用集装箱及活动房屋、配件等，销售本公司自产产品及为客户提供维修、改造等售后服务。	外商独资	是
77 天津中集车辆物流装备有限公司	2006.08.21	人民币	10,000,000.00	人民币	10,000,000.00	100.00	汽车(不含小轿车)、汽车配件、金属材料、五金交电、机电设备批发、零售；进出口贸易；机械设备维修。	有限责任公司	是
78 天津中集专用车有限公司	2006.09.28	人民币	30,000,000.00	人民币	30,000,000.00	100.00	开发、生产和销售厢式车、机械产品、金属结构件及相关咨询和售后服务。	外商独资	是
79 中集(重庆)物流装备制造有限公司	2006.09.06	美元	8,000,000.00	美元	1,600,000.00	100.00	普通干货集装箱、特种集装箱、其他物流机械设备，及其零部件的设计、制造、销售、租赁、维修，以及堆场服务和相关技术咨询。	中外合资	是(注 4)
80 上海中集汽车销售服务有限公司	2003.05.19	人民币	5,000,000.00	美元	4,900,000.00	98.00	汽车配件、金属材料、五金交电、机电设备批发零售；汽车(不含小轿车)销售等	有限责任公司	是
81 上海敦华集装箱有限公司	1996.01.19	人民币	6,000,000.00	人民币	3,780,000.00	63.00	集装箱堆存、修理、保养、拆箱、装箱；集装箱零配件销售、维修。	有限责任公司	是
82 上海中集旧机动车经纪有限公司	2006.05.30	人民币	1,000,000.00	人民币	980,000.00	98.00	旧机动车经济(以上涉及行政许可证的凭许可证经营)	有限责任公司	是
83 上海中集宝检汽车综合检测有限公司	2006.12.18	人民币	3,300,000.00	人民币	2,338,050.00	70.85	机动车综合性能检测;车辆寄存;	有限责任公司	是
84 宁波中集车辆销售服务有限公司	2006.11.28	人民币	5,000,000.00	人民币	5,000,000.00	100.00	非乘用车、汽车配件、金属材料、机械设备的批发、零售；普通机械维修。	有限责任公司	是
85 嘉兴中集木业有限公司	2006.01.23	美元	5,000,000.00	美元	5,000,000.00	100.00	生产销售集装箱用木地板、运输设备用木制品及其他木制品。	中外合资	是
86 CIMC Europe BVBA	2006.01.18	欧元	18,550.00	欧元	18,550.00	100.00	投资	有限责任公司	是
87 中集陕汽重卡(西安)专用车有限公司	2006.09.20	人民币	50,000,000.00	人民币	37,500,000.00	75.00	开发、生产和销售各种专用车、挂车及其零部件，并提供相关技术服务。	中外合资	是
88 北京中集车辆销售服务有限公司	2006.03.09	人民币	5,000,000.00	人民币	5,000,000.00	100.00	销售汽车(不含小轿车)、汽车配件、金属材料、五金交电、机械设备、电子产品；货物进出口；修理机械设备；维修二类大中型货车。	有限责任公司	是
89 甘肃中集华骏车辆有限公司	2006.06.06	人民币	25,000,000.00	人民币	18,750,000.00	75.00	专用车辆改装、挂车及配件、车配件制造(不含小轿车)、摩托车、农用车、农机及配件、建材、金属材料、五金化工等相关产品销售。	中外合资	是

5. 本年度合并财务报表范围及主要控股子公司情况 - 续

(1) 本年度合并财务报表范围及主要控股子公司情况列示如下 - 续

注 1: 本公司对上海中集宝伟工业有限公司所持权益比例为 47.37%，由于该子公司超过半数的董事会成员及高级管理人员均由本公司委任，本公司对该子公司具有实际控制权，故将其纳入本公司合并财务报表范围。

注 2: 经本公司之子公司—深圳市中集天宇房地产发展有限公司股东会决议通过，深圳市东方天宇投资发展有限公司以现金 77,317,033.00 人民币元向深圳市中集天宇房地产发展有限公司进行增资。增资后，本公司及深圳市东方天宇投资发展有限公司分别持有深圳市中集天宇房地产发展有限公司 50% 的股权。由于本公司对深圳市中集天宇房地产发展有限公司不再具有实质控制权，因此未将该公司 2006 年 12 月 31 日的资产负债表纳入本公司的合并范围内，但该公司于 2006 年 1 月 1 日起至股权变更生效日(2006 年 12 月 31 日)止期间的经营成果和现金流量已分别纳入本公司 2006 年度合并利润表和合并现金流量表。深圳市中集天宇房地产发展有限公司于股权变更生效日和 2005 年 12 月 31 日的财务状况以及 2006 年 1 月 1 日起至股权变更生效日止期间和 2005 年度经营成果详见附注 50。

注 3: 经青岛中集交通装备有限公司董事会决议批准，该公司自 2004 年起进入清算程序，故未纳入本公司合并财务报表范围，但已在合并财务报表中按权益法核算。该子公司 2006 年 12 月 31 日的财务状况和 2006 年度经营成果列示如下：

	直接与间接 持股比例	资产总额	净资产	本年度销售收入	净利润
	%	人民币元	人民币元	人民币元	人民币元
青岛中集交通装备有限公司	80.00	10,625,002.17	(72,792,532.79)	-	(357,841.91)

注 4: 该等子公司尚未收到或全额收到其投资者投入的资本。

5. 本年度合并财务报表范围及主要控股子公司情况 - 续

(2) 本年度成立的子公司列示如下:

子公司名称	成立日期	注册资本		直接与间接控股的比例 %
		币种	金额	
1 嘉兴中集木业有限公司	2006.01.23	美元	5,000,000.00	100.00
2 北京中集车辆销售服务有限公司	2006.03.09	人民币	5,000,000.00	100.00
3 扬州同利冷藏设备有限公司	2006.04.14	美元	1,000,000.00	100.00
4 上海中集旧机动车经纪有限公司	2006.05.30	人民币	1,000,000.00	98.00
5 甘肃中集华骏车辆有限公司	2006.06.06	人民币	25,000,000.00	75.00
6 宁波中泽进出口有限公司	2006.06.12	人民币	5,000,000.00	100.00
7 天津中集车辆物流装备有限公司	2006.08.21	人民币	10,000,000.00	100.00
8 中集陕汽重卡(西安)专用车有限公司	2006.09.20	人民币	50,000,000.00	75.00
9 天津中集专用车有限公司	2006.09.28	人民币	30,000,000.00	100.00
10 中集(重庆)物流装备制造有限公司	2006.09.06	美元	8,000,000.00	100.00
11 宁波中集车辆销售服务有限公司	2006.11.28	人民币	5,000,000.00	100.00
12 上海中集宝检汽车综合检测有限公司	2006.12.18	人民币	3,300,000.00	70.85
13 CIMC Europe BVBA	2006.01.18	欧元	18,550.00	100.00

(3) 本年度本公司及其子公司收购的子公司列示如下:

子公司名称	收购生效日	注册资本		直接与间接控股的比例 %
		币种	金额	
1 东华集装箱综合服务有限公司	2006.06.01	美元	4,500,000.00	70.00
2 上海中集汽车检测修理有限公司	2006.01.01	人民币	1,300,000.00	98.00
3 扬州通利冷藏集装箱有限公司	2006.07.01	美元	8,000,000.00	51.00
4 上海敦华集装箱有限公司	2006.06.01	人民币	3,780,000.00	63.00
5 MAXSHINE ENTERPRISE LIMITED	2006.01.01	美元	1.00	100.00
6 上海中集汽车销售服务有限公司	2006.01.01	人民币	5,000,000.00	98.00

本年度新购入并纳入合并财务报表范围的子公司,在购买日后的经营成果和现金流量已分别在本公司 2006 年度合并利润表和合并现金流量表中反映。该等公司于购买日的财务状况以及自购买日起至 2006 年 12 月 31 日止期间的经营成果详见附注 51。

6. 货币资金

	年末数					年初数				
	币种	原币金额	汇率	美元金额	折合人民币金额	币种	原币金额	汇率	美元金额	折合人民币金额
现金	人民币元	1,303,642.69	7.8051	167,024.47	1,303,642.69	人民币元	302,643.23	8.0702	37,501.33	302,643.23
	美元	32,838.76	-	32,838.76	256,309.81	美元	61,023.53	-	61,023.53	492,472.09
	港元	11,156.54	7.7781	1,434.36	11,195.32	港元	85,210.45	7.7531	10,986.65	88,664.46
	日元	197,760.00	118.9899	1,661.99	12,972.00	日元	9,760.00	117.4456	83.57	674.43
	其他币种			8,573.41	66,916.32	其他币种			2,947.46	23,786.59
				<u>211,532.99</u>	<u>1,651,036.14</u>				<u>112,542.54</u>	<u>908,240.80</u>
银行存款	人民币元	763,273,971.22	7.8051	97,791,696.61	763,273,971.22	人民币元	1,027,085,294.64	8.0702	127,268,877.43	1,027,085,294.64
	美元	92,240,799.96	-	92,240,799.96	719,948,667.77	美元	154,931,956.41	-	154,931,956.41	1,250,331,874.62
	港元	2,467,815.11	7.7781	341,532.51	2,665,695.39	港元	2,077,891.70	7.7531	267,913.79	2,162,117.87
	日元	320,780,409.35	118.9899	2,695,866.08	21,041,504.34	日元	1,333,969,543.00	117.4456	11,979,541.78	96,677,298.07
	澳元	9,006,576.47	1.3299	7,108,000.30	55,478,653.14	澳元	30,074,833.11	1.2934	22,010,099.22	177,625,902.73
	欧元	278,553.90	1.3199	58,077.30	453,299.13	欧元	20,363,812.33	1.1870	23,953,219.20	193,307,269.59
其他币种			2,409,564.04	18,806,888.29	其他币种			2,623,637.18	21,173,276.77	
				<u>202,645,536.80</u>	<u>1,581,668,679.28</u>				<u>343,035,245.01</u>	<u>2,768,363,034.29</u>
其他货币资金	人民币元	281,520,267.05	7.8051	36,068,758.51	281,520,267.05	人民币元	45,752,021.38	8.0702	5,669,254.96	45,752,021.38
	美元	491,300.60	-	491,300.60	3,834,650.31	美元	279,837.44	-	279,837.44	2,258,344.11
	港元	147,319,149.85	7.7781	18,987,746.70	148,201,261.77	港元	8,257,624.07	7.7531	1,058,786.09	8,544,615.50
	其他币种			-	-	其他币种			296,987.74	2,396,750.46
				<u>55,547,805.81(注)</u>	<u>433,556,179.13</u>				<u>7,304,866.23</u>	<u>58,951,731.45</u>
				<u>258,404,875.60</u>	<u>2,016,875,894.55</u>				<u>350,452,653.78</u>	<u>2,828,223,006.54</u>

注：其他货币资金中除存入证券公司用于短期股票投资的交易金计 244,919,415.21 人民币元和 147,169,149.85 港元，其余款项为开具银行承兑汇票存入的保证金和信用卡存款。

7. 短期投资

	年末数		年初数	
	金额 美元	折合金额 人民币元	金额 美元	折合金额 人民币元
股票投资	23,353,836.97	182,279,032.94	47,063,541.67	379,812,193.99
减：短期投资跌价准备	151,459.64	1,182,157.64	68,611.23	553,706.35
短期投资净额	<u>23,202,377.33</u>	<u>181,096,875.30</u>	<u>46,994,930.44</u>	<u>379,258,487.64</u>

股票投资中有市价的股票的账面金额为 23,353,836.97 美元，按本年年末市价计算其市价总额约为 27,627,380.60 美元。

上述投资的期末市价来源于深圳证券交易所、上海证券交易所和香港证券交易所该等股票 2006 年 12 月 31 日的收盘价。

短期投资的变现或投资收益的汇回无重大限制。

短期投资跌价准备变动如下：

项目名称	年初数 美元	本年计提数 美元	本年转回数 美元	外币报表	年末余额 美元
				折算影响数 美元	
股票投资	<u>68,611.23</u>	<u>151,459.64</u>	<u>68,904.52</u>	<u>293.29</u>	<u>151,459.64</u>

8. 应收票据

票据种类	年末数		年初数	
	金额 美元	折合金额 人民币元	金额 美元	折合金额 人民币元
银行承兑汇票	<u>26,301,315.90</u> ^(注)	<u>205,284,400.73</u>	<u>5,145,727.43</u>	<u>41,527,049.51</u>

注：年末余额中包括本公司之子公司已贴现的附追索权的应收票据计 13,058,663.93 美元。

9. 应收账款

(1) 应收账款账龄分析如下：

	年末数					年初数				
	金额 美元	比例 %	坏账准备 美元	账面价值 美元	折合金额 人民币元	金额 美元	比例 %	坏账准备 美元	账面价值 美元	折合金额 人民币元
1年以内	669,937,832.60	98.82	12,439,197.51	657,498,635.09	5,131,842,596.74	421,921,799.61	96.63	7,349,055.12	414,572,744.49	3,345,684,962.59
1至2年	6,636,285.23	0.98	501,625.29	6,134,659.94	47,881,634.30	12,809,866.41	2.93	861,815.00	11,948,051.41	96,423,164.49
2至3年	750,494.07	0.11	192,553.19	557,940.88	4,354,784.36	1,223,923.10	0.28	267,510.38	956,412.72	7,718,441.93
3年以上	594,319.87	0.09	594,319.87	-	-	683,152.60	0.16	683,152.60	-	-
	<u>677,918,931.77</u>	<u>100.00</u>	<u>13,727,695.86</u>	<u>664,191,235.91</u>	<u>5,184,079,015.40</u>	<u>436,638,741.72</u>	<u>100.00</u>	<u>9,161,533.10</u>	<u>427,477,208.62</u>	<u>3,449,826,569.01</u>

(2) 欠款金额前五名情况如下：

前五名欠款总额 美元	占应收账款总额比例
195,741,889.92	28.87%

(3) 本年度本公司与英国渣打银行有限责任公司、国家开发银行及深圳发展银行大连中山支行进行应收账款融资。

本年度已出售的应收账款的详细情况如下：

	金额 美元	坏账准备 美元	账龄	出售金额 美元
已出售应收账款	<u>109,725,211.59</u>	<u>1,645,878.17</u>	1年以内	<u>109,725,211.59</u>

(4) 应收账款中无应收持本公司 5%(含 5%)以上股份的股东欠款。

10. 其他应收款

(1) 其他应收款账龄分析如下：

项目	年末数					年初数				
	金额 美元	比例 %	坏账准备 美元	账面价值 美元	折合金额 人民币元	金额 美元	比例 %	坏账准备 美元	账面价值 美元	折合金额 人民币元
1年以内	26,988,853.44	78.88	1,024,138.85	25,964,714.59	202,657,193.85	32,384,692.54	84.61	10,516,229.61	21,868,462.93	176,482,869.53
1至2年	4,962,567.69	14.50	241,168.80	4,721,398.89	36,850,990.48	1,937,127.30	5.06	32,422.07	1,904,705.23	15,371,352.15
2至3年	980,761.85	2.87	3,948.07	976,813.78	7,624,129.23	2,727,945.73	7.13	69,528.41	2,658,417.32	21,453,959.46
3年以上	1,282,631.04	3.75	1,282,631.04	-	-	1,225,364.21	3.20	1,225,364.21	-	-
	34,214,814.02	100.00	2,551,886.76	31,662,927.26	247,132,313.56	38,275,129.78	100.00	11,843,544.30	26,431,585.48	213,308,181.14

10. 其他应收款 - 续

(2) 欠款金额前五名情况如下:

<u>前五名欠款总额</u> 美元	<u>占其他应收款总额比例</u>
12,030,649.50	35.16%

(3) 其他应收款中无应收持本公司 5%(含 5%)以上股份的股东单位欠款。

(4) 其他应收款中计提特别坏账准备的项目如下:

<u>单位名称</u>	<u>年末数</u>			<u>年初数</u>		
	<u>欠款金额</u> 美元	<u>账龄</u>	<u>坏账准备</u> 美元	<u>欠款金额</u> 美元	<u>账龄</u>	<u>坏账准备</u> 美元
扬州通利冷藏集装箱有限公司	-	-	-	<u>13,530,812.26</u>	一年以内	<u>9,813,432.27</u>

2005年11月11日,本公司的子公司—扬州润扬物流装备有限公司与扬州机电资产管理有限责任公司(以下简称“扬州机电资产管理公司”)签订《关于通利东方债权的转让协议》,扬州润扬物流装备有限公司以30,000,000.00人民币元的价格受让扬州机电资产管理公司代表扬州市政府持有的扬州通利冷藏集装箱有限公司截至2003年6月30日止本息共计109,196,361.14人民币元的债权。扬州润扬物流装备有限公司将该债权的原值计109,196,361.14人民币元,折合13,530,812.26美元计入“其他应收款”账项,将该应收款项的账面原值与实际支付款项(30,000,000.00人民币元,折合3,717,379.99美元)的差额计9,813,432.27美元计入“坏账准备”账项。

由于2006年7月1日扬州通运集装箱有限公司将其持有的扬州通利冷藏集装箱有限公司51%的股权转让予扬州润扬物流装备有限公司,本公司在编制合并财务报表时,将扬州通利冷藏集装箱有限公司2006年12月31日的资产负债表及股权收购生效日起至2006年12月31日止期间的经营成果及现金流量纳入本公司的合并财务报表范围,并将上述应收款项适当予以抵销。

11. 坏账准备

	年初数 美元	本年计提 美元	本年其他增加 美元	本年转回 美元	本年 其他转出 美元	外币报表折算 影响数	年末数 美元
坏账准备：							
应收账款	9,161,533.10	5,896,168.81	209,168.02	1,610,882.30	10,941.38	82,649.61	13,727,695.86
其他应收款	11,843,544.30	988,810.73	98,567.27	199,734.33	10,195,395.94	16,094.73	2,551,886.76
	<u>21,005,077.40</u>	<u>6,884,979.54</u>	<u>307,735.29(注)</u>	<u>1,810,616.63</u>	<u>10,206,337.32</u>	<u>98,744.34</u>	<u>16,279,582.62</u>

注：本年其他增加系本公司及其子公司因购买子公司而增加的应收款项之坏账准备。

12. 预付账款

预付账款账龄分析如下：

	年末数			年初数		
	金额 美元	折金额 人民币元	比例 %	金额 美元	折金额 人民币元	比例 %
1年以内	286,701,237.21	2,237,731,826.54	98.95	116,944,866.37	943,768,460.58	98.91
1至2年	2,917,717.87	22,773,079.75	1.01	344,066.14	2,776,682.56	0.29
2至3年	34,595.04	270,017.75	0.01	891,997.44	7,198,597.74	0.75
3年以上	73,412.43	572,991.36	0.03	64,491.54	520,459.63	0.05
	<u>289,726,962.55</u>	<u>2,261,347,915.40</u>	<u>100.00</u>	<u>118,245,421.49</u>	<u>954,264,200.51</u>	<u>100.00</u>

预付账款中无预付持本公司 5%(含 5%)以上股份的股东单位的款项。

13. 应收补贴款

	年末数		年初数	
	金额 美元	折金额 人民币元	金额 美元	折金额 人民币元
增值税出口退税款	<u>29,192,817.66(注)</u>	<u>227,852,861.12</u>	<u>12,512,085.80</u>	<u>100,975,034.82</u>

注：系本公司下属实行“免、抵、退”办法缴纳增值税的子公司按规定计算的应收增值税出口退税款。

14. 存货及存货跌价准备

	年末数				年初数			
	金额 美元	存货跌价准备 美元	账面价值 美元	折合金额 人民币元	金额 美元	存货跌价准备 美元	账面价值 美元	折合金额 人民币元
原材料(注 1)	306,163,645.16	1,924,136.06	304,239,509.10	2,374,619,792.47	230,537,292.06	26,902,301.83	203,634,990.23	1,643,375,098.15
产成品(注 1)	131,811,493.03	1,048,424.06	130,763,068.97	1,020,618,829.62	101,454,048.73	2,959,482.31	98,494,566.42	794,870,849.92
在产品(注 1)	76,863,841.15	500,582.84	76,363,258.31	596,022,867.44	48,955,167.52	139,787.86	48,815,379.66	393,949,876.93
委托加工材料(注 1)	31,030,183.86	-	31,030,183.86	242,193,688.05	32,517,418.24	2,486,153.51	30,031,264.73	242,358,312.62
已完工开发产品(注 1)	9,139,132.84	-	9,139,132.84	71,331,845.72	4,625,567.15	960,952.61	3,664,614.54	29,574,172.26
备品备件	11,249,299.09	509,152.33	10,740,146.76	83,827,919.48	9,071,640.52	497,152.33	8,574,488.19	69,197,834.59
低值易耗品	509,471.42	-	509,471.42	3,976,475.38	423,187.08	-	423,187.08	3,415,204.37
在途材料	1,358,106.72	-	1,358,106.72	10,600,158.76	360,219.33	-	360,219.33	2,907,042.04
库存商品	4,712,234.16	-	4,712,234.16	36,779,458.84	-	-	-	-
发出商品	-	-	-	-	1,780.32	-	1,780.32	14,367.54
房地产在建开发产品	36,841,599.22	-	36,841,599.22	287,552,366.07	22,763,551.36	-	22,763,551.36	183,706,412.19
出租开发产品	-	-	-	-	1,032,385.43	-	1,032,385.43	8,331,556.90
	<u>609,679,006.65</u>	<u>3,982,295.29</u>	<u>605,696,711.36</u>	<u>4,727,523,401.83</u>	<u>451,742,257.74</u>	<u>33,945,830.45</u>	<u>417,796,427.29</u>	<u>3,371,700,727.51</u>
其中：已做债务抵押的存货(注 2)	<u>20,030,331.49</u>	<u>-</u>	<u>20,030,331.49</u>	<u>156,338,740.31</u>	<u>-</u>	<u>-</u>	<u>-</u>	<u>-</u>

注 1：本公司及其子公司以前年度原材料、委托加工材料、在产品、产成品、已完工开发产品按照 2005 年 12 月 31 日账面价值高于其可变现净值的差额计提存货跌价准备；本年度该等存货已部分使用/销售，故转回了相应的存货跌价准备。

注 2：2006 年 3 月，上海丰扬房地产开发有限公司(以下简称“丰扬房地产公司”)与中国农业银行上海市宝山支行(以下简称“农业银行宝山支行”)签订《贷款协议》，丰扬房地产公司向农业银行宝山支行借入 100,000,000.00 人民币元的借款，该借款以丰扬房地产公司的开发产品及相应的土地使用权(沪房地宝字(2005)第 034577 号)作为抵押。截至 2006 年 12 月 31 日止，上述已抵押的存货净值为 20,030,331.49 美元。

14. 存货及存货跌价准备 - 续

(1) 房地产在建开发产品列示如下：

项目名称	开工时间	实际/预计 竣工时间	预计 总投资额 美元	年初余额 美元	年末余额 美元
海德花园 (一期至四期)	2002, 2006	2006, 2008	<u>48,686,115.49</u>	<u>22,763,551.36</u>	<u>36,841,599.22</u>

(2) 已完工开发产品列示如下：

项目名称	竣工时间	年初余额 美元	本年增加 美元	本年减少 美元	年末余额 美元
海德花园一期	2006.12	-	18,064,002.61	8,924,869.77	9,139,132.84
天海豪景苑	2000	<u>4,625,567.15</u>	<u>-</u>	<u>4,625,567.15</u>	<u>-</u>
		<u>4,625,567.15</u>	<u>18,064,002.61</u>	<u>13,550,436.92</u>	<u>9,139,132.84</u>

(3) 出租开发产品列示如下：

项目名称	年初余额 美元	本年增加 美元	本年减少 美元	年末余额 美元
天海豪景苑	<u>1,032,385.43</u>	<u>-</u>	<u>1,032,385.43</u>	<u>-</u>

14. 存货及存货跌价准备 - 续

(4) 存货跌价准备变动如下:

	年初数 美元	本年计提 美元	本年增加 (因购买子公司 而增加) 美元	本年转回 美元	本年 其他转出 美元	外币报表折算 影响数 美元	年末数 美元
存货跌价准备:							
原材料	26,902,301.83	1,612,744.21	-	26,645,519.53	-	54,609.55	1,924,136.06
产成品	2,959,482.31	-	40,777.76	1,974,195.06	-	22,359.05	1,048,424.06
在产品	139,787.86	-	422,388.73	78,177.39	-	16,583.64	500,582.84
委托加工材料	2,486,153.51	-	-	2,486,153.51	-	-	-
已完工开发产品	960,952.61	-	-	942,359.18	18,593.43	-	-
备品备件	497,152.33	12,000.00	-	-	-	-	509,152.33
	<u>33,945,830.45</u>	<u>1,624,744.21</u>	<u>463,166.49</u>	<u>32,126,404.67</u>	<u>18,593.43</u>	<u>93,552.24</u>	<u>3,982,295.29</u>

15. 待摊费用

类别	年末数		年初数	
	金额 美元	折合金额 人民币元	金额 美元	折合金额 人民币元
租金	808,971.30	6,314,101.89	1,121,449.38	9,050,320.78
财产保险	535,954.86	4,183,181.28	93,170.03	751,900.78
其他	987,067.58	7,704,161.17	1,588,987.47	12,823,446.68
	<u>2,331,993.74</u>	<u>18,201,444.34</u>	<u>2,803,606.88</u>	<u>22,625,668.24</u>

16. 长期股权投资

	年末数				年初数			
	金额 美元	减值准备 美元	净值 美元	折合金额 人民币元	金额 美元	减值准备 美元	净值 美元	折合金额 人民币元
长期股票投资	61,383,806.83	465,116.28	60,918,690.55	475,476,471.61	35,743,897.29	3,544,618.14	32,199,279.15	259,854,622.60
对未合并子公司投资	1,455,933.44	1,455,933.44	-	-	1,413,471.84	1,413,471.84	-	-
对联营及合营企业投资	62,881,654.99	-	62,881,654.99	490,797,605.36	14,849,835.22	-	14,849,835.22	119,841,140.19
其他股权投资	1,455,406.70	-	1,455,406.70	11,359,594.83	1,313,138.15	-	1,313,138.15	10,597,287.50
合并价差	38,395,695.89	100,000.00	38,295,695.89	298,901,736.00	18,358,274.82	-	18,358,274.82	148,154,949.45
股权投资差额	12,117,195.74	-	12,117,195.74	94,575,924.47	992,156.73	-	992,156.73	8,006,903.24
	177,689,693.59	2,021,049.72	175,668,643.87	1,371,111,332.27	72,670,774.05	4,958,089.98	67,712,684.07	546,454,902.98

(1) 长期股权投资减值准备变动如下：

	金额 美元
年初数	4,958,089.98
本年计提	100,000.00
本年转回数	3,079,501.86 (注)
外币报表折算影响数	42,461.60
年末数	2,021,049.72

注：由于招商证券股份有限公司以前年度累计亏损，本公司对该项投资按可收回金额低于账面价值的差额计提长期投资减值准备计 3,079,501.86 美元。本年度该公司经营状况随着证券市场行情的变化有大幅度的好转，本公司根据其可收回金额的情况将长期投资减值准备予以转回。

16. 长期股权投资 - 续

(2) 长期股权投资项下长期股票投资的详细情况如下：

<u>被投资公司名称</u>	<u>占被投资公司 注册资本比例</u> %	<u>股份 性质</u>	<u>初始投资成本</u> 美元	<u>股票数量</u> (股)	<u>投资金额</u> 美元	<u>减值准备</u> 美元	<u>年末账面价值</u> 美元
招商局能源运输股份有限公司	1.46	有限售条件的流通股	23,766,511.64	50,000,000	23,766,511.64	-	23,766,511.64
招商银行股份有限公司	0.93	有限售条件的流通股	28,982,254.23	137,109,861	28,982,254.23	-	28,982,254.23
招商证券股份有限公司	1.00	法人股	7,007,133.98	32,291,152	7,007,133.98	-	7,007,133.98
上海市原水股份有限公司	0.35	有限售条件的流通股	1,162,790.70	3,795,000	1,162,790.70	-	1,162,790.70
北海银建投资股份 有限公司	1.01	法人股	258,397.93	2,000,000	258,397.93	258,397.93	-
广东三星企业集团股份 有限公司	0.09	法人股	206,718.35	1,100,000	206,718.35	206,718.35	-
			<u>61,383,806.83</u>		<u>61,383,806.83</u>	<u>465,116.28</u>	<u>60,918,690.55</u>

16. 长期股权投资 - 续

(3) 对未合并子公司、联营企业及合营企业投资的详细情况如下：

被投资公司名称	占被投资公司 注册资本比例 %	初始 投资额 美元	年初数 美元	追加(转出) 投资额 美元	本年增(减)额			累计权益 增(减)额 美元	年末数		
					本年权益 增(减)额 美元	分配现 金股利 美元	外币报表 折算影响数 美元		金额 美元	减值准备 美元	账面价值 美元
未合并子公司：											
青岛中集交通装备有限公司	80.00	730,000.00	1,413,471.84	-	-	-	42,461.60	725,933.44	1,455,933.44	1,455,933.44(注)	-
		730,000.00	1,413,471.84	-	-	-	42,461.60	725,933.44	1,455,933.44	1,455,933.44	-
联营企业：											
KYH Steel Holding Ltd	31.83	3,336,395.26	7,049,335.24	-	1,702,105.48	-	-	5,415,045.46	8,751,440.72	-	8,751,440.72
东华集装箱综合服务有限公司	30.00	2,356,981.86	2,667,542.03	(2,667,542.03)	-	-	-	(2,356,981.86)	-	-	-
江门市中集天宇房地产有限公司	45.00	1,630,434.78	1,614,739.19	(1,729,638.31)	17,599.69	-	97,299.43	(1,630,434.78)	-	-	-
天津港中集振华物流有限公司	36.00	2,200,000.00	-	2,200,000.00	-	-	-	-	2,200,000.00	-	2,200,000.00
扬州麦斯通复合材料有限公司	37.765	1,150,912.46	1,474,812.48	-	371,296.32	(275,821.70)	50,091.96	469,466.60	1,620,379.06	-	1,620,379.06
大连集龙物流有限公司	30.00	1,040,900.12	1,208,475.28	-	482,785.87	(290,876.73)	-	359,484.30	1,400,384.42	-	1,400,384.42
厦门中集海投集装箱服务有限公司	45.00	834,931.00	834,931.00	-	228,583.57	-	-	228,583.57	1,063,514.57	-	1,063,514.57
天津振华物流集团有限公司	45.00	36,490,816.24	-	36,490,816.24	-	-	-	-	36,490,816.24	-	36,490,816.24
宁波北仑东华集装箱服务有限公司	21.00	432,236.30	-	432,236.30	803,089.69	(76,872.81)	-	726,216.88	1,158,453.18	-	1,158,453.18
		49,473,608.02	14,849,835.22	34,725,872.20	3,605,460.62	(643,571.24)	147,391.39	3,211,380.17	52,684,988.19	-	52,684,988.19
合营企业：											
深圳市中集天宇房地产发展有限公司	50.00	9,646,415.88	-	9,646,415.88	550,250.92	-	-	550,250.92	10,196,666.80	-	10,196,666.80

与上述长期股权投资相关的股权投资差额见附注 16(5)。

16. 长期股权投资 - 续

(3) 对未合并子公司和联营企业投资的详细情况如下 - 续:

注: 如附注 5(1)所述青岛中集交通装备有限公司自 2004 年起已进入清算程序, 且该公司财务状况恶化, 资不抵债, 故本公司对该长期股权投资已全额计提减值准备。

(4) 其他股权投资的详细情况如下:

被投资公司名称	占被投资公司		外币报表折算影响数 美元	减值准备 美元	账面价值 美元
	注册资本比例 %	投资金额 美元			
济南普恩聚氨酯有限公司	7.718	79,423.19	4,832.49	-	84,255.68
上海海富国际集装箱货运有限公司	13.30	102,778.82	-	-	102,778.82
交银施罗德基金管理有限公司	5.00	1,233,714.96	-	-	1,233,714.96
司多尔特东华集装箱有限公司	3.50	34,657.24	-	-	34,657.24
		<u>1,450,574.21</u>	<u>4,832.49</u>	<u>-</u>	<u>1,455,406.70</u>

16. 长期股权投资 - 续

(5) 长期股权投资差额及合并价差详细情况如下:

被投资单位	摊销期限 年	初始金额 美元	年初数 美元	本年增加 美元	本年减少 美元	本年摊销额 美元	累计摊销额 美元	年末数		
								金额 美元	减值准备 美元	账面价值 美元
合并价差:										
新会中集集装箱有限公司	10	(1,256,718.93)	(536,779.90)	1,427,180.87	-	(208,837.59)	(2,355,957.49)	1,099,238.56	-	1,099,238.56
南通中集顺达集装箱有限公司	10	600,653.42	(42,924.07)	815,274.10	-	60,065.34	-111,631.27	712,284.69	-	712,284.69
上海中集远东集装箱有限公司	10	7,287,824.89	2,653,696.79	-	-	728,782.49	5,362,910.59	1,924,914.30	-	1,924,914.30
天津中集北洋集装箱有限公司	10	6,549,752.17	2,065,990.66	-	-	654,975.22	5,138,736.73	1,411,015.44	-	1,411,015.44
CIMC Tank Equipment Investment Corporation.	10	2,663,834.26	2,687,810.35	-	-	266,383.43	242,407.34	2,421,426.92	-	2,421,426.92
深圳中集天达空港设备有限公司	10	1,206,228.45	482,491.24	-	12,308.45	119,392.00	855,437.66	350,790.79	-	350,790.79
上海中集冷藏箱有限公司	10	(2,685,889.00)	(1,729,936.09)	-	-	(268,588.90)	(1,224,541.81)	(1,461,347.19)	-	(1,461,347.19)
南通中集特种运输设备制造有限公司	10	525,095.35	35,179.60	437,146.06	-	52,509.54	105,279.23	419,816.12	-	419,816.12
青岛中集集装箱制造有限公司	10	371,040.73	269,004.52	-	-	37,104.07	139,140.28	231,900.45	-	231,900.45
青岛中集冷藏箱制造有限公司	10	906,621.79	657,300.80	-	-	90,662.18	339,983.17	566,638.62	-	566,638.62
万生科技有限公司	10	155,276.32	112,575.32	-	-	15,527.63	58,228.63	97,047.69	-	97,047.69
上海中集宝伟工业有限公司	10	280,088.24	224,070.56	-	-	28,008.82	84,026.50	196,061.74	-	196,061.74
扬州兴华机械有限公司	10	1,062,528.56	873,517.20	-	-	106,252.86	295,264.22	767,264.34	-	767,264.34
新会中集集装箱木地板有限公司	10	2,373,916.26	238,876.40	2,075,320.77	-	237,480.44	297,199.53	2,076,716.73	-	2,076,716.73
深圳中集天达空港设备有限公司	25	435,887.45	226,661.34	-	-	17,435.50	226,661.61	209,225.84	-	209,225.84
中国国际海运集装箱(香港)有限公司	25	103,987.10	54,073.34	-	-	4,159.48	54,073.24	49,913.86	-	49,913.86
Domino-Flatracks Limited	10	10,334,201.33	4,636,151.34	4,879,905.71	-	830,090.73	1,648,235.01	8,685,966.32	-	8,685,966.32
CIMC Australia Pty Ltd.	10	2,832,542.48	797,326.94	1,912,549.94	-	219,502.58	342,168.18	2,490,374.30	-	2,490,374.30
张家港中集圣达因低温装备有限公司	10	3,107,480.21	2,714,739.36	-	-	310,748.02	703,488.87	2,403,991.34	-	2,403,991.34
中集车辆(山东)有限公司	10	1,509,612.69	1,265,962.63	-	-	150,961.27	394,611.33	1,115,001.36	-	1,115,001.36
漳州中集集装箱有限公司	10	78,362.69	62,690.17	-	-	7,836.27	23,508.79	54,853.90	-	54,853.90
青岛恒丰物流有限公司	10	614,884.71	599,512.60	-	-	61,488.47	76,860.58	538,024.13	-	538,024.13
中集车辆(集团)有限公司	10	(31,262.21)	(12,504.95)	-	-	(3,126.22)	(21,883.48)	(9,378.73)	-	(9,378.73)
东华集装箱综合服务有限公司	10	783,460.57	-	770,609.99	-	56,410.68	69,261.26	714,199.31	-	714,199.31
扬州通利冷藏集装箱有限公司	10	8,616,699.05	-	8,616,699.05	-	-	-	8,616,699.05	100,000.00	8,516,699.05
南通中集罐式储运设备制造有限公司	10	1,116,320.23	-	1,116,320.23	-	99,104.34	99,104.34	1,017,215.89	-	1,017,215.89
驻马店中集华骏车辆制造有限公司	10	1,795,059.35	-	1,795,059.36	-	119,670.61	119,670.60	1,675,388.75	-	1,675,388.75
扬州新城通华汽配销售有限公司	10	23,373.00	22,788.67	-	-	2,337.30	2,921.63	20,451.37	-	20,451.37
新会中集集装箱木地板有限公司	10	35,749.73	-	35,749.73	-	35,749.73	35,749.73	-	-	-
新会中集集装箱有限公司	10	129,300.29	-	129,300.29	-	129,300.29	129,300.29	-	-	-
		<u>51,525,911.18</u>	<u>18,358,274.82</u>	<u>24,011,116.10</u>	<u>12,308.45</u>	<u>3,961,386.58</u>	<u>13,230,215.29</u>	<u>38,395,695.89</u>	<u>100,000.00</u>	<u>38,295,695.89</u>

16. 长期股权投资 - 续

(5) 长期股权投资差额及合并价差详细情况如下 - 续:

<u>被投资单位</u>	<u>摊销期限</u> 年	<u>初始金额</u> 美元	<u>年初数</u> 美元	<u>本年增加</u> 美元	<u>本年减少</u> 美元	<u>本年摊销额</u> 美元	<u>累计摊销额</u> 美元	<u>年末数</u> 美元
长期股权投资差额:								
新洋木业(香港)有限公司	10	195,549.04	-	195,549.04	-	-	-	195,549.04
东华集装箱综合服务有限公司	10	257,011.62	244,161.04	-	244,161.04	-	257,011.62	-
天津振华物流集团有限公司	10	10,961,683.76	-	10,961,683.76	-	-	-	10,961,683.76
深圳市中集天宇房地产发展有限公司	10	290,703.64	-	290,703.64	-	-	-	290,703.64
大连集龙物流有限公司	10	787,363.88	747,995.69	-	-	78,736.39	118,104.58	669,259.30
		<u>12,492,311.94</u>	<u>992,156.73</u>	<u>11,447,936.44</u>	<u>244,161.04</u>	<u>78,736.39</u>	<u>375,116.20</u>	<u>12,117,195.74</u>

(6) 长期股权投资变现及投资收益收回不存在重大限制。

17. 固定资产

固定资产原价及其累计折旧的增减变动如下：

	房屋建筑物 美元	机器设备 美元	运输工具 美元	电子及 其他设备 美元	合计	
					金额 美元	折合金额 人民币元
原值						
年初数	357,747,917.03	314,990,764.34	21,794,687.88	26,785,180.34	721,318,549.59	5,821,184,958.90
因购买子公司而增加	6,945,189.25	9,696,252.06	5,241,141.47	1,029,725.15	22,912,307.93	182,707,325.90
减少子公司而减少	268,359.92	-	-	20,392.31	288,752.23	2,302,568.03
本年购置	7,023,628.05	14,894,082.54	3,557,999.78	4,985,548.74	30,461,259.11	242,904,172.39
本年在建工程转入	48,346,957.23	38,865,992.44	1,547,863.03	2,825,153.72	91,585,966.42	730,324,813.43
本年减少额	8,085,462.95	15,150,514.61	3,266,643.11	2,543,415.23	29,046,035.90	231,618,899.47
外币报表折算影响数	3,194,485.76	1,694,190.25	123,739.64	194,956.18	5,207,371.83	(170,129,634.07)
年末数	414,904,354.45	364,990,767.02	28,998,788.69	33,256,756.59	842,150,666.75	6,573,070,169.05
累计折旧						
年初数	41,295,575.93	96,369,135.81	11,777,655.02	13,633,183.78	163,075,550.54	1,316,052,307.97
因购买子公司而增加	3,278,772.67	5,362,006.61	3,630,834.78	604,008.56	12,875,622.62	102,672,789.90
减少子公司而减少	2,640.34	-	-	18,632.00	21,272.34	169,629.89
本年计提额	10,885,278.44	24,036,082.97	3,050,259.03	5,657,876.19	43,629,496.63	347,910,332.03
本年减少额	2,272,535.29	9,719,773.32	2,710,617.52	1,825,427.45	16,528,353.58	131,800,397.12
外币报表折算影响数	270,774.54	371,227.79	(53,531.86)	7,514.13	595,984.60	(45,336,082.98)
年末数	53,455,225.95	116,418,679.86	15,694,599.45	18,058,523.21	203,627,028.47	1,589,329,319.91
减值准备						
年初数	3,896,888.10	5,569,895.70	2,264.71	336,577.25	9,805,625.76	79,133,361.01
本年计提	-	4,248.15	-	-	4,248.15	33,875.60
本年转回	150,000.00	-	-	-	150,000.00	1,196,130.00
本年其他转出数	-	11,571.49	-	6,958.57	18,530.06	147,762.40
外币报表折算影响数	360.97	-	-	-	360.97	(2,568,873.92)
年末数	3,747,249.07	5,562,572.36	2,264.71	329,618.68	9,641,704.82	75,254,470.29
净额						
年初数	312,555,453.00	213,051,732.83	10,014,768.15	12,815,419.31	548,437,373.29	4,425,999,289.92
年末数	357,701,879.43	243,009,514.80	13,301,924.53	14,868,614.70	628,881,933.46	4,908,486,378.85
其中：						
年末已抵押之 固定资产净额	3,533,456.60	395,840.60	134,440.48	-	4,063,737.68	31,717,878.97
年末以经营租赁 租出的资产净额	-	-	-	-	-	-

注：截至 2006 年 12 月 31 日止，本公司及其子公司尚未办理房屋产权证书或未办理房屋产权过户手续的房屋建筑物原值为 135,582,531.81 美元。

18. 在建工程

工程名称	年初数 美元	本年增加额 美元	本年完工转入 固定资产 美元	本年 其他转出 美元	外币报表 折算影响数 美元	年末数		资金来源
						金额 美元	折合金额 人民币元	
新建及改建厂房 待安装设备及设 备改造	17,279,236.51	104,406,647.97	50,349,164.08	2,512,614.57	485,749.18	69,309,855.01	540,970,349.35	自筹
其他	10,940,692.25	38,161,088.64	36,514,887.51	959,586.02	64,886.72	11,692,194.08	91,258,744.01	自筹
	2,900,470.97	6,843,418.67	4,721,914.83	635,149.55	37,640.34	4,424,465.60	34,533,396.45	自筹
	31,120,399.73	149,411,155.28	91,585,966.42	4,107,350.14	588,276.24	85,426,514.69	666,762,489.81	
减：减值准备	-	-	-	-	-	-	-	
在建工程净值	31,120,399.73					85,426,514.69	666,762,489.81	

19. 无形资产

	土地使用权	生产专有 技术和商标权	森林开采权	合计	
	美元	美元	美元	金额 美元	折合金额 人民币元
取得方式	购买	购买	购买		
原值					
年初数	56,914,995.20	5,180,075.91	36,275,766.28	98,370,837.39	793,872,331.90
因购买子公司而增加	897,343.75	-	-	897,343.75	7,155,598.53
本年增加	45,247,781.44	994,101.95	-	46,241,883.39	368,742,026.53
本年减少额	2,706,777.65	-	-	2,706,777.65	21,584,386.34
外币报表折算影响数	344,634.73	74,469.55	-	419,104.28	(30,320,485.38)
年末数	100,697,977.47	6,248,647.41	36,275,766.28	143,222,391.16	1,117,865,085.24
累计摊销					
年初数	10,076,040.58	1,560,245.95	10,599,262.41	22,235,548.94	179,445,327.06
因购买子公司而增加	439,488.74	-	-	439,488.74	3,504,571.11
本年计提额	1,509,646.75	680,421.32	740,963.08	2,931,031.15	23,372,628.60
本年减少额	283,038.91	-	-	283,038.91	2,257,008.88
外币报表折算影响数	41,259.40	57,334.38	-	98,593.78	(5,647,202.75)
年末数	11,783,396.56	2,298,001.65	11,340,225.49	25,421,623.70	198,418,315.14
减值准备					
年初数	-	-	15,939,383.83 (注)	15,939,383.83	128,634,015.39
本年增加	-	-	-	-	-
本年转回数	-	-	-	-	-
本年其他转出数	-	-	-	-	-
外币报表折算影响数	-	-	-	-	(4,225,530.66)
年末数	-	-	15,939,383.83	15,939,383.83	124,408,484.73
净值					
年初数	46,838,954.62	3,619,829.96	9,737,120.04	60,195,904.62	485,792,989.46
年末数	88,914,580.91	3,950,645.76	8,996,156.96	101,861,383.63	795,038,285.37
其中：					
年末已抵押之资产净值	-	-	-	-	-
剩余摊销年限	10-50 年	3-10 年	11 年		

注： 本公司的子公司 Gold Terrain Assets Limited 之全资子公司 Topco Forestry N.V. 于 1998 年在苏里南取得森林开采权共计 450,000 公顷，价值计 18,472,014.28 美元。由于该森林开采权中面积约计 75,000 公顷位于自然保护区内，苏里南政府于 2003 年决定收回该森林开采权，本公司为此与苏里南政府协商了以其他林地置换该林地的计划。鉴于该置换计划未有明确结果，本公司对该森林开采权计提了全额减值准备计 2,232,034.91 美元。

1998 年，本公司的子公司 Gold Terrain Assets Limited 之全资子公司 Silveroad Wood Products Limited 在柬埔寨购入森林开采权 315,460 公顷。由于柬埔寨政府已对其境内所有的森林开采权予以暂时冻结，本公司对该森林开采权计提全额减值准备计 13,707,348.92 美元。

20. 长期待摊费用

	原始发生额 美元	年初数 美元	本年增加 美元	本年转出 美元	本年摊销 美元	外币报表 折算影响数 美元	年末数		剩余 摊销年限 年
							金额 美元	折合金额 人民币元	
水电增容费	263,349.07	60,514.44	148,083.85	60,514.44	9,878.90	-	138,204.95	1,078,703.46	1 至 5
租金	3,028,266.68	1,022,670.85	1,028,615.09	-	1,076,430.05	7,248.83	982,104.72	7,665,425.55	6 至 6.5
其他	11,123,930.82	1,829,417.71	3,814,626.14	250,321.13	1,128,586.96	10,051.65	4,275,187.41	33,368,265.25	1 至 10
	<u>14,415,546.57</u>	<u>2,912,603.00</u>	<u>4,991,325.08</u>	<u>310,835.57</u>	<u>2,214,895.91</u>	<u>17,300.48</u>	<u>5,395,497.08</u>	<u>42,112,394.26</u>	

21. 应收融资租赁款

	年末数		年初数	
	金额 美元	折合金额 人民币元	金额 美元	折合金额 人民币元
资产负债表日后第1年	1,342,970.65	10,482,020.22	1,458,000.00	11,766,351.60
资产负债表日后第2年	1,342,970.65	10,482,020.22	1,339,200.00	10,807,611.84
资产负债表日后第3年	1,342,970.65	10,482,020.22	1,339,200.00	10,807,611.84
以后年度	6,155,984.11	48,048,071.58	7,477,900.00	60,348,148.58
最低租赁收款额合计	10,184,896.06	79,494,132.24	11,614,300.00	93,729,723.86
未实现融资收益余额	1,733,679.64	13,531,542.96	2,177,655.00	17,574,111.38
应收融资租赁款	8,451,216.42	65,962,589.28	9,436,645.00	76,155,612.48
其中：1年内到期的应收 融资租赁款	938,877.13	7,328,029.89	1,009,157.00	8,144,098.82
1年后到期的应收 融资租赁款	7,512,339.29	58,634,559.39	8,427,488.00	68,011,513.66

22. 短期借款

借款类别	币种	原币金额	年末数			币种	原币金额	年初数		
			金额 美元	折合金额 人民币元	年利率 %			金额 美元	折合金额 人民币元	年利率 %
保证借款 (注 1)	美元	26,825,319.45	26,825,319.45	209,374,300.84	5.80-5.85	美元	16,784,986.50	16,784,986.50	135,458,198.05	4.50
	人民币元	3,134,200.00	401,557.96	3,134,200.00	4.70-4.86	人民币元	-	-	-	-
	港元	4,506,673.30	579,405.42	4,522,317.24	4.80	港元	-	-	-	-
	日元	181,353,912.04	1,524,111.81	11,895,845.08	1.00	日元	-	-	-	-
抵押借款 (注 2)	美元	22,400,000.00	22,400,000.00	174,834,240.00	6.22-6.38	美元	-	-	-	-
	人民币元	100,000,000.00	12,812,135.65	100,000,000.00	6.14-6.44	人民币元	-	-	-	-
质押借款 (注 3)	人民币元	101,924,177.84	13,058,663.93	101,924,177.84	4.69	人民币元	6,765,470.54	838,327.49	6,765,470.51	5.02-5.30
	美元	5,745,497.00	5,745,497.00	44,844,178.63	5.71-5.87	美元	-	-	-	-
信用借款	人民币元	87,000,000.00	11,146,557.91	87,000,000.00	5.02-5.51	人民币元	18,412,800.00	2,281,579.15	18,412,800.06	4.70-5.74
	美元	25,849,243.36	25,849,243.36	201,755,929.36	4.79-6.37	美元	21,637,211.74	21,637,211.74	174,616,626.18	3.54-5.58
	欧元	181,000.00	238,901.90	1,864,652.36	3.85-4.17	欧元	-	-	-	-
			<u>120,581,394.39</u>	<u>941,149,841.35</u>			<u>41,542,104.88</u>	<u>335,253,094.80</u>		

注 1: 其中, 余额计 25,580,763.45 美元、3,134,200.00 人民币元、4,506,673.30 港元和 181,353,912.04 日元的借款系由中集车辆(集团)有限公司提供担保, 其余金额计 1,244,556.00 美元系由本公司为其子公司提供担保。

注 2: 其中, 本公司之子公司--丰扬房地产公司以其开发产品和相应的土地使用权作为抵押, 向农业银行宝山支行借款计 100,000,000.00 人民币元; Vanguard National Trailer Corporation 除由中国国际海运集装箱(香港)有限公司提供担保外, 并由其不动产进行抵押, 向交通银行纽约分行借款计 15,000,000.00 美元; 扬州通利冷藏集装箱有限公司以固定资产作为抵押, 向中国银行扬州分行借款 7,400,000.00 美元。

注 3: 其中, 本公司之子公司以附追索权的应收票据贴现取得的贴现款计 13,058,663.93 美元; 本公司之子公司—上海中集冷藏箱有限公司以进出口押汇的方式取得借款计 5,745,497.00 美元。

23. 应付票据

	年末数		年初数	
	金额 美元	折合金额 人民币元	金额 美元	折合金额 人民币元
银行承兑汇票	310,156,275.88	2,420,800,748.87	103,074,651.04	831,833,048.83
商业承兑汇票	51,011,263.00	398,148,008.84	4,712,241.92	38,028,734.74
	<u>361,167,538.88</u>	<u>2,818,948,757.71</u>	<u>107,786,892.96</u>	<u>869,861,783.57</u>

24. 应付账款

	年末数			年初数		
	金额 美元	折合金额 人民币元	比例 %	金额 美元	折合金额 人民币元	比例 %
1年以内	490,981,501.73	3,832,159,719.16	99.45	299,691,327.38	2,418,568,950.22	98.67
1至2年	1,804,042.32	14,080,730.71	0.37	2,272,395.62	18,338,687.13	0.75
2至3年	415,285.31	3,241,343.37	0.08	1,383,277.20	11,163,323.66	0.45
3年以上	482,975.84	3,769,674.73	0.10	392,642.60	3,168,704.31	0.13
	<u>493,683,805.20</u>	<u>3,853,251,467.97</u>	<u>100.00</u>	<u>303,739,642.80</u>	<u>2,451,239,665.32</u>	<u>100.00</u>

应付账款中无应付持有本公司 5%以上(含 5%)股份的股东单位的款项。

25. 应付工资

	年末数		年初数	
	金额 美元	折合金额 人民币元	金额 美元	折合金额 人民币元
工资	26,137,782.34 (注1)	204,008,004.94	34,662,165.72	279,730,609.79
年终奖	47,782,704.84	372,948,789.55	50,160,771.18	404,807,455.58
总裁奖励金	51,884,657.13 (注2)	404,964,937.36	42,389,936.92	342,095,268.93
	<u>125,805,144.31</u>	<u>981,921,731.85</u>	<u>127,212,873.82</u>	<u>1,026,633,334.30</u>

注 1: 本公司生产集装箱的子公司按集装箱的产量及一定的标准提取应付的计件工资。

注 2: 本公司根据董事会决议, 以净利润增长情况、净资产利润率和资产负债比率为考核指标, 按本公司董事会确定的考核办法每年计提应支付予员工的总裁奖励金。

26. 应付股利

投资者名称	年末数		年初数	
	金额 美元	折合金额 人民币元	金额 美元	折合金额 人民币元
少数股东	<u>749,658.71</u>	<u>5,851,161.20</u>	<u>2,106,931.95</u>	<u>17,003,362.22</u>

27. 应交税金

	年末数		年初数	
	金额 美元	折合金额 人民币元	金额 美元	折合金额 人民币元
营业税	65,807.17	513,631.54	(348,024.11)	(2,808,624.17)
增值税	(56,815,169.84)	(443,448,082.12)	(24,197,235.94)	(195,276,533.48)
关税	34,421.71	268,664.89	222,287.87	1,793,907.57
企业所得税	12,915,403.10	100,806,012.74	14,711,310.98	118,723,221.87
个人所得税	1,933,492.13	15,091,099.42	915,522.37	7,388,448.63
其他	1,942,754.61	15,163,394.01	1,171,459.56	9,453,912.94
	<u>(39,923,291.12)</u>	<u>(311,605,279.52)</u>	<u>(7,524,679.27)</u>	<u>(60,725,666.64)</u>

28. 其他应付款

	年末数			年初数		
	金额 美元	折合金额 人民币元	比例 %	金额 美元	折合金额 人民币元	比例 %
1年以内	82,939,527.08	647,351,302.80	87.35	57,573,991.46	464,633,625.88	86.35
1至2年	8,719,777.91	68,058,738.57	9.18	4,835,599.47	39,024,254.84	7.25
2至3年	1,858,372.77	14,504,785.31	1.96	2,417,187.40	19,507,185.76	3.62
3年以上	1,435,566.93	11,204,743.45	1.51	1,850,708.88	14,935,590.80	2.78
	<u>94,953,244.69</u>	<u>741,119,570.13</u>	<u>100.00</u>	<u>66,677,487.21</u>	<u>538,100,657.28</u>	<u>100.00</u>

其他应付款中无应付持有本公司 5%以上(含 5%)股份的股东单位的款项。

29. 预提费用

	年末数		年初数	
	金额 美元	折合金额 人民币元	金额 美元	折合金额 人民币元
集装箱运费	8,857,235.87	69,131,611.69	9,304,642.61	75,090,326.79
借款利息	4,448,428.68	34,720,430.69	952,425.72	7,686,266.05
集装箱检验费	2,010,461.86	15,691,855.86	1,170,638.14	9,447,283.92
特许权使用费	1,221,320.28	9,532,526.92	2,362,159.89	19,063,102.74
水电费	1,140,919.97	8,904,994.46	670,784.71	5,413,366.77
销售佣金	1,003,607.60	7,833,257.68	695,189.17	5,610,315.64
加工费	1,098,421.39	8,573,288.79	509,329.86	4,110,393.83
售后服务费	559,070.99	4,363,604.98	94,191.34	760,142.95
租金	713,825.38	5,571,478.47	779,253.43	6,288,731.03
其他	10,071,893.70	78,612,137.52	9,260,553.97	74,734,522.65
	<u>31,125,185.72</u>	<u>242,935,187.06</u>	<u>25,799,168.84</u>	<u>208,204,452.37</u>

30. 预计负债

	年末数		年初数	
	金额 美元	折合金额 人民币元	金额 美元	折合金额 人民币元
保修准备金	70,698,914.34	551,812,096.31	66,570,344.04	537,235,990.47
对外开具的保函(注)	1,483,560.00	11,579,334.16	1,483,560.00	11,972,625.91
	<u>72,182,474.34</u>	<u>563,391,430.47</u>	<u>68,053,904.04</u>	<u>549,208,616.38</u>

注：系本公司之子公司--深圳中集天达空港设备有限公司对其开具的银行保函预计可能发生的损失。

31. 长期借款

借款类别	年末数					年初数			
	币种	原币金额	金额 美元	折合金额 人民币元	利率 %	币种	原币金额	金额 美元	折合金额 人民币元
信用借款	人民币元	529,800,000.00	67,878,694.69	529,799,999.93	3.78	美元	70,000,000.00	70,000,000.00	564,914,000.00
质押借款	人民币元	-	-	-	-	人民币元	13,000,000.00	1,610,864.66	12,999,999.98
抵押借款	人民币元	-	-	-	-	人民币元	8,000,000.00	991,301.33	7,999,999.99
保证借款(注)	人民币元	216,000,000.00	27,674,213.00	215,999,999.88	5.18-5.99	美元	1,982,602.66	1,982,602.66	15,999,999.99
其他	美元	71,528.00	71,528.00	558,283.19	-	美元	43,808.00	43,808.00	353,539.32
			<u>95,624,435.69</u>	<u>746,358,283.00</u>				<u>74,628,576.65</u>	<u>602,267,539.28</u>
减：一年内到期的长期借款									
其中：信用借款	美元	-	-	-	-	美元	18,000,000.00	18,000,000.00	145,263,600.00
质押借款	人民币元	-	-	-	-	人民币元	13,000,000.00	1,610,864.66	12,999,999.98
抵押借款	人民币元	-	-	-	-	人民币元	8,000,000.00	991,301.33	7,999,999.99
保证借款	人民币元	20,000,000.00	2,562,427.13	19,999,999.99	5.67	人民币元	-	-	-
其他	美元	71,528.00	71,528.00	558,283.19		美元	43,808.00	43,808.00	353,539.32
			<u>2,633,955.13</u>	<u>20,558,283.18</u>				<u>20,645,973.99</u>	<u>166,617,139.29</u>
一年后到期的长期借款			<u>92,990,480.56</u>	<u>725,799,999.82</u>				<u>53,982,602.66</u>	<u>435,650,399.99</u>

注：其中，计 100,000,000.00 人民币元的借款余额系由中集车辆(集团)有限公司提供担保，计 116,000,000.00 人民币元余额系由本公司为其子公司提供担保。

32. 专项应付款

	年末数		年初数	
	金额 美元	折合金额 人民币元	金额 美元	折合金额 人民币元
拆迁补偿款	9,278,731.28(注)	72,421,425.49	-	-
重点技术改造和专项技术拨款	715,350.39	5,583,381.33	123,912.66	1,000,000.00
技术创新与技术改造鼓励金	76,744.69	599,000.00	521,944.93	4,212,200.00
高新技术研究开发项目拨款	-	-	111,521.40	900,000.00
其他	-	-	51,950.39	419,249.96
	<u>10,070,826.36</u>	<u>78,603,806.82</u>	<u>809,329.38</u>	<u>6,531,449.96</u>

注：上海中集远东集装箱有限公司(以下简称“上海远东公司”)原所有的土地使用权(浦东新区金桥出口加工区 16 街坊 1 丘宗地)，被上海市浦东新区土地资源储备中心列入储备计划。根据国务院《城市房屋拆迁管理条例》、《上海市城市房屋拆迁管理实施细则》、沪房地资拆(2001)673 号文的有关规定，经双方协商，上海远东公司收到上海市浦东新区土地资源储备中心给予的拆迁补偿款计 195,870,000.00 人民币元，折合 24,562,965.56 美元，扣除相关的拆迁财产损失、停产损失和职工安置费用等计 15,284,234.28 美元后，尚余 9,278,731.28 美元。

33. 股本

(1) 2006 年度，本公司股本变动情况如下：

	年初数		本年增(减)额		年末数	
	原币金额 人民币元	折合金额 美元	股权分置 人民币元	转增 人民币元	原币金额 人民币元	折合金额 美元
一、未上市流通股份						
发起人股份						
境外法人持有股份	327,402,912.00	39,867,868.78	(327,402,912.00)	-	-	-
未上市流通股合计	327,402,912.00	39,867,868.78	(327,402,912.00)(注 1)	-	-	-
二、有限售条件的流通股股份						
外资持股	-	-	327,402,912.00(注 1)	32,740,291.00	360,143,203.00	43,964,501.79
其中：境外法人持有股份	-	-	327,402,912.00	32,740,291.00	360,143,203.00	43,964,501.79
有限售条件流通股股份合计	-	-	327,402,912.00	32,740,291.00	360,143,203.00	43,964,501.79
三、无限售条件的流通股股份						
1、人民币普通股(A 股)	605,866,438.00	73,776,386.11	-	60,586,644.00	666,453,082.00	81,357,297.52
其中：高管人员持有股份	624,624.00	76,060.49	-	62,462.00	687,086.00	83,876.05
2、境内上市外资股(B 股)	1,083,697,356.00	131,961,687.46	-	108,369,735.00	1,192,067,091.00	145,521,464.11
无限售条件的流通股股份合计	1,689,563,794.00	205,738,073.57	-	168,956,379.00	1,858,520,173.00	226,878,761.63
四、股份总数	2,016,966,706.00	245,605,942.35	-	201,696,670.00(注 2)	2,218,663,376.00	270,843,263.42

上述股份每股面值为 1.00 人民币元。

注 1：本公司根据经中华人民共和国商务部以商资批[2006]1197 号文《关于同意中国国际海运集装箱(集团)股份有限公司股权分置改革有关事宜的批复》批准的股权分置改革方案，于 2006 年 5 月 23 日实施股权分置改革。2006 年 5 月 23 日登记在册的流通 A 股股东获得由中远太平洋有限公司派发的百慕大式认沽权证，派发比例为每 10 股流通 A 股获送 7 份认沽权证。

股权分置改革实施后，本公司股东- COSCO Container Industries Limited 所持有本公司的股份变更为有限售条件的流通股股份。

注 2：2006 年 06 月 30 日，经本公司股东大会批准，本公司按 2005 年年末总股份 2,016,966,706 股为基数，以资本公积计 201,696,670.00 人民币元(折合 25,237,321.07 美元)按每 10 股转增 1 股的比例转增股本，使股本增加至 2,218,663,376.00 人民币元。上述增资事项尚未经中国注册会计师审验。

33. 股本 - 续

(2) 2005 年度，本公司股本变动情况如下：

	年初数		本年增(减)额		年末数	
	原币金额 人民币元	折合金额 美元	非上市外资 股上市流通 人民币元	转增 人民币元	原币金额 人民币元	折合金额 美元
一、未上市流通股份						
发起人股份						
境外法人持有股份	363,781,013.00	45,957,266.82	(200,079,557.00)	163,701,456.00	327,402,912.00	39,867,868.78
未上市流通股合计	363,781,013.00	45,957,266.82	(200,079,557.00)(注 2)	163,701,456.00	327,402,912.00	39,867,868.78
二、已上市流通股份						
1、人民币普通股	302,933,219.00	36,712,271.11	-	302,933,219.00	605,866,438.00	73,776,386.11
其中：高级管理人员 持有股份	312,312.00	37,718.84	-	312,312.00	624,624.00	76,060.49
2、境内上市外资股	341,769,121.00	41,138,898.02	200,079,557.00	541,848,678.00	1,083,697,356.00	131,961,687.46
已上市流通股份合计	644,702,340.00	77,851,169.13	200,079,557.00(注 2)	844,781,897.00	1,689,563,794.00	205,738,073.57
三、股份总数	1,008,483,353.00	123,808,435.95	-	1,008,483,353.00(注 1)	2,016,966,706.00	245,605,942.35

注 1：2005 年 4 月 25 日，经本公司股东大会批准，本公司按 2004 年年末总股份 1,008,483,353 股为基数，以资本公积计 1,008,483,353.00 人民币元(折合 121,797,506.40 美元)按每 10 股转增 10 股的比例转增股本，使股本增加至 2,016,966,706.00 人民币元。上述增资事项已经德勤华永会计师事务所有限公司审验,并出具了德师(上海)报验字(06)第 SZ001 号《验资报告》。

注 2：招商局货柜工业有限公司、Profit Crown Assets Limited 原分别持有本公司 163,701,456 股和 36,378,101 股非上市流通外资股，上述股票经批准于 2005 年 3 月 3 日正式在深圳证券交易所 B 股市场上市流通。

34. 资本公积

(1) 2006 年度，本公司资本公积变动情况如下：

	年初数 美元	本年增加 美元	本年减少 美元	年末数	
				金额 美元	折合金额 人民币元
股本溢价	102,111,233.69	-	25,237,321.07(注)	76,873,912.62	636,515,996.47
资产评估增值准备	2,326,818.35	-	-	2,326,818.35	19,266,055.94
外币资本折算差额	104,657.02	-	-	104,657.02	866,560.13
接受捐赠非现金 资产准备	39,099.03	-	-	39,099.03	323,739.97
股权投资准备	8,755,163.51	2,174,584.68	-	10,929,748.19	89,544,845.94
拨款转入	399,387.91	-	-	399,387.91	3,304,778.19
	<u>113,736,359.51</u>	<u>2,174,584.68</u>	<u>25,237,321.07</u>	<u>90,673,623.12</u>	<u>749,821,976.64</u>

注：资本公积本年减少原因见附注 33(1)。

(2) 2005 年度，本公司资本公积变动情况如下：

	年初数 美元	本年增加 美元	本年减少 美元	年末数	
				金额 美元	折合金额 人民币元
股本溢价	223,908,740.09	-	121,797,506.40(注)	102,111,233.69	845,481,014.93
资产评估增值准备	2,326,818.35	-	-	2,326,818.35	19,266,055.94
外币资本折算差额	104,657.02	-	-	104,657.02	866,560.13
接受捐赠非现金 资产准备	39,099.03	-	-	39,099.03	323,739.97
股权投资准备	3,789,912.53	4,965,250.98	-	8,755,163.51	72,204,272.78
拨款转入	362,318.84	37,069.07	-	399,387.91	3,304,778.19
	<u>230,531,545.86</u>	<u>5,002,320.05</u>	<u>121,797,506.40</u>	<u>113,736,359.51</u>	<u>941,446,421.94</u>

注：资本公积减少原因见附注 33(2)。

35. 盈余公积

(1) 2006 年度，本公司盈余公积变动情况如下：

	年初数 美元	本年增加 美元	本年减少 美元	年末数	
				金额 美元	折合金额 人民币元
法定盈余公积	115,243,259.95	68,249,785.92	-	183,493,045.87	1,513,167,223.18
任意盈余公积	367,085,662.68	-	95,901,820.36	271,183,842.32	2,245,402,214.42
法定公益金	59,379,056.94	-	59,379,056.94	-	-
	<u>541,707,979.57</u>	<u>68,249,785.92</u>	<u>155,280,877.30</u>	<u>454,676,888.19</u>	<u>3,758,569,437.60</u>

2006 年 6 月 30 日，经本公司股东大会批准，本公司按 2005 年总股份 2,016,966,706 股为基数，每 10 股从任意盈余公积中分派现金 3.80 人民币元，共计分派股利 766,447,348.28 人民币元，折合 95,901,820.36 美元。

根据本公司新章程的规定，本公司自 2006 年 1 月 1 日起不再提取法定公益金，并将法定公益金的年初余额转入法定盈余公积金。

(2) 2005 年度，本公司盈余公积变动情况如下：

	年初数 美元	本年增加 美元	本年减少 美元	年末数	
				金额 美元	折合金额 人民币元
法定盈余公积	74,389,662.61	40,853,597.34	-	115,243,259.95	951,840,598.37
任意盈余公积	367,085,662.68	-	-	367,085,662.68	3,039,469,287.00
法定公益金	42,567,325.37	16,811,731.57	-	59,379,056.94	490,681,829.86
	<u>484,042,650.66</u>	<u>57,665,328.91</u>	<u>-</u>	<u>541,707,979.57</u>	<u>4,481,991,715.23</u>

36. 未分配利润

	本年		上年	
	金额 美元	折合金额 人民币元	金额 美元	折合金额 人民币元
年初未分配利润	270,027,949.31	2,220,316,436.76	63,956,049.25	529,535,922.31
加：本年合并净利润	347,586,351.74	2,771,723,086.05	324,637,949.71	2,669,140,758.72
减：提取法定盈余公积	8,870,728.98	70,736,967.03	40,853,597.34	335,894,191.97
提取法定公益金	-	-	16,811,731.57	138,224,375.80
可供股东分配的利润	608,743,572.07	4,921,302,555.78	330,928,670.05	2,724,558,113.26
减：应付股利-股东大会已批 准的上年度现金股利	-	-	60,900,720.74	504,241,676.50
年末未分配利润	<u>608,743,572.07</u>	<u>4,921,302,555.78</u>	<u>270,027,949.31</u>	<u>2,220,316,436.76</u>
其中：资产负债表日后决议 分配的现金股利	<u>122,231,009.42</u>	<u>954,025,251.68</u>	-	-

36. 未分配利润 - 续

(1) 提取法定盈余公积

根据本公司章程的规定，法定盈余公积金按净利润之 10% 提取。法定盈余公积金累计额为注册资本 50% 以上的，可不再提取。

截至 2006 年 12 月 31 日，本公司法定盈余公积金已达到注册资本的 100%，经本公司董事会同意，本年度不予计提法定盈余公积金。

(2) 提取法定公益金

本公司自 2006 年 1 月 1 日起不再提取法定公益金。

(3) 资产负债表日后决议的利润分配情况

根据董事会的提议，本公司 2006 年度按已发行股份 2,218,663,376 股(每股面值 1.00 人民币元)计算，拟每 10 股向全体股东派发现金股利 4.30 人民币元。上述股利分配方案有待股东大会批准。

37. 主营业务收入

	本年累计数		上年累计数	
	金额 美元	折合金额 人民币元	金额 美元	折合金额 人民币元
主营业务收入：				
-集装箱	3,228,901,215.28	25,747,904,070.89	3,240,446,423.69	26,642,626,450.94
-车辆	889,197,341.57	7,090,637,441.15	514,870,509.24	4,233,213,839.92
-其他行业	41,290,647.13	329,259,878.34	10,152,192.13	83,470,308.47
	<u>4,159,389,203.98</u>	<u>33,167,801,390.38</u>	<u>3,765,469,125.06</u>	<u>30,959,310,599.33</u>

本公司及其子公司前五名客户销售收入合计 980,212,806.51 美元，占全部销售收入金额的比例为 23.57%。

38. 主营业务成本

	本年累计数		上年累计数	
	金额 美元	折合金额 人民币元	金额 美元	折合金额 人民币元
主营业务成本：				
-集装箱	2,834,985,989.76	22,606,745,279.55	2,695,864,691.65	22,165,129,908.28
-车辆	730,448,505.35	5,824,742,471.36	439,413,235.59	3,612,811,681.70
-其他行业	32,241,802.66	257,102,582.77	14,113,990.77	116,043,820.71
	<u>3,597,676,297.77</u>	<u>28,688,590,333.68</u>	<u>3,149,391,918.01</u>	<u>25,893,985,410.69</u>

39. 其他业务利润

	本年累计数		上年累计数	
	金额 美元	折合金额 人民币元	金额 美元	折合金额 人民币元
材料销售				
-收入	37,074,660.79	295,640,760.06	35,970,437.10	295,745,336.79
-成本	8,579,926.28	68,418,048.14	13,325,283.98	109,559,152.35
	<u>28,494,734.51</u>	<u>227,222,711.92</u>	<u>22,645,153.12</u>	<u>186,186,184.44</u>
材料加工				
-收入	6,098,627.28	48,631,673.66	2,172,762.67	17,864,237.40
-成本	4,080,345.94	32,537,494.59	1,566,211.97	12,877,238.20
	<u>2,018,281.34</u>	<u>16,094,179.07</u>	<u>606,550.70</u>	<u>4,986,999.20</u>
其他				
-收入	7,723,687.15	61,590,226.07	5,740,958.13	47,201,583.65
-成本	3,457,069.69	27,567,365.12	2,609,019.41	21,451,096.69
	<u>4,266,617.46</u>	<u>34,022,860.95</u>	<u>3,131,938.72</u>	<u>25,750,486.96</u>
	<u><u>34,779,633.31</u></u>	<u><u>277,339,751.94</u></u>	<u><u>26,383,642.54</u></u>	<u><u>216,923,670.60</u></u>

40. 财务费用

	本年累计数		上年累计数	
	金额 美元	折合金额 人民币元	金额 美元	折合金额 人民币元
利息支出	13,956,782.22	111,294,172.78	15,303,855.28	125,826,767.73
减：利息收入	11,993,279.74	95,636,811.30	6,428,179.97	52,851,852.90
汇兑损失	3,629,558.44	28,942,824.91	7,322,325.70	60,203,429.67
银行手续费	2,462,045.16	19,632,840.51	1,837,919.27	15,111,188.45
	<u>8,055,106.08</u>	<u>64,233,026.90</u>	<u>18,035,920.28</u>	<u>148,289,532.95</u>

41. 投资收益

	本年累计数		上年累计数	
	金额 美元	折合金额 人民币元	金额 美元	折合金额 人民币元
短期投资收益：				
股票投资收益(损失)	43,166,001.52	344,214,329.32	(3,239,041.60)	(26,631,076.13)
股票投资跌价准备损失	(82,555.12)	(658,311.04)	1,593,843.41	13,104,421.13
长期投资收益：				
股票投资收益	1,852,039.36	14,768,532.26	1,260,940.43	10,367,326.12
按成本法核算的被 投资单位分派利润	119,461.78	952,612.13	53,801.82	442,353.18
按权益法确认收益	3,974,683.87	31,694,924.12	2,000,385.03	16,446,965.68
股权投资差额摊销	(4,040,122.97)	(32,216,748.59)	(2,259,421.88)	(18,576,740.76)
处置长期股权投资收益	60,664.01	483,746.95	4,777,671.70	39,281,538.96
长期投资减值准备转回	2,979,501.86	23,759,143.73	(658,475.61)	(5,413,920.62)
其他	-	-	1,043,371.53	8,578,496.38
	<u>48,029,674.31</u>	<u>382,998,228.88</u>	<u>4,573,074.83</u>	<u>37,599,363.94</u>

上述投资收益的汇回不存在重大限制。

42. 补贴收入

	本年累计数		上年累计数	
	金额 美元	折合金额 人民币元	金额 美元	折合金额 人民币元
财政补贴	186,065.97	1,483,727.26	246,935.07	2,030,275.45
增值税退税	346,026.67	2,759,285.87	246,336.72	2,025,355.88
出口商品贴息收入	-	-	133,856.42	1,100,554.10
税收奖励	224,647.69	1,791,385.61	-	-
其他	192,989.24	1,538,934.80	471,349.44	3,875,387.96
	<u>949,729.57</u>	<u>7,573,333.54</u>	<u>1,098,477.65</u>	<u>9,031,573.39</u>

43. 营业外收入

	本年累计数		上年累计数	
	金额 美元	折合金额 人民币元	金额 美元	折合金额 人民币元
索赔收入	330,547.57	2,635,852.43	219,665.67	1,806,069.17
罚款收入	263,643.98	2,102,349.83	145,536.40	1,196,585.73
处理固定资产净收益	606,427.09	4,835,770.90	29,883.33	245,697.75
固定资产盘盈	203,086.39	1,619,451.49	-	-
其他	618,938.84	4,935,542.10	570,518.33	4,690,744.66
	<u>2,022,643.87</u>	<u>16,128,966.75</u>	<u>965,603.73</u>	<u>7,939,097.31</u>

44. 营业外支出

	本年累计数		上年累计数	
	金额 美元	折合金额 人民币元	金额 美元	折合金额 人民币元
处理固定资产净损失	872,785.92	6,959,769.48	1,350,714.58	11,105,440.21
捐赠支出	213,949.45	1,706,075.70	233,612.47	1,920,738.37
罚款支出	118,598.15	945,725.37	124,486.43	1,023,514.98
赔款支出	243,711.39	1,943,403.37	66,665.46	548,116.74
固定资产减值准备	(145,751.85)	(1,162,254.40)	-	-
其他	782,504.58	6,239,848.02	264,233.09	2,172,498.04
	<u>2,085,797.64</u>	<u>16,632,567.54</u>	<u>2,039,712.03</u>	<u>16,770,308.34</u>

45. 所得税

	本年累计数		上年累计数	
	金额 美元	折合金额 人民币元	金额 美元	折合金额 人民币元
本年应计所得税	<u>29,466,365.11</u>	<u>234,970,688.66</u>	<u>29,612,034.37</u>	<u>243,467,185.38</u>

应纳所得税额系本公司及其子公司按有关税法规定对税前会计利润作相应调整后得出的应纳税所得额及各公司的税率计算。

46. 扣除非经常性损益后的净利润

	<u>本年累计数</u> 美元	<u>上年累计数</u> 美元
净利润	347,586,351.74	324,637,949.71
减：非经常性损益项目		
-政府补贴	949,729.57	1,098,477.65
-营业外收入	1,416,216.78	935,720.40
-短期投资收益(减：损失)	43,166,001.52	(3,239,041.60)
-处置长期股权投资、固定资产、在建工程、无形资产、其他长期资产产生的收益(减：损失)	(205,694.82)	3,456,840.45
-转回的坏账准备	1,810,616.63	7,457,778.62
-转回的短期投资跌价准备	68,904.52	1,661,151.10
-转回的存货跌价准备	32,126,404.67	401,838.02
-转回的长期投资减值准备	3,079,501.86	-
-转回的固定资产减值准备	150,000.00	-
-营业外支出	(1,213,011.72)	(688,997.45)
加：非经常性损益的所得税影响数	6,965,411.69	2,073,638.03
少数股东损益影响数	4,190,296.59	902,226.13
扣除非经常性损益后的净利润	<u>277,393,391.01</u>	<u>316,530,046.68</u>

47. 收到的/支付的其他与经营活动有关的现金

(1) 2006 年度，收到的其他与经营活动有关的现金列示如下：

	<u>本年累计数</u>	
	<u>金额</u> 美元	<u>折合金额</u> 人民币元
上海中集远东集装箱有限公司收取拆迁补偿金	12,676,584.96	101,085,623.79
利息收入	11,993,279.74	95,636,811.30
收到租金	3,256,318.75	25,966,536.98
收回投标保证金及押金	1,843,021.79	14,696,624.36
员工归还备用金及长期借款	1,728,142.55	13,780,554.32
保险赔款	1,657,345.07	13,216,001.06
补贴收入	603,702.90	4,814,047.67
零星往来	5,960,365.38	47,529,145.60
	<u>39,718,761.14</u>	<u>316,725,345.08</u>

47. 收到的/支付的其他与经营活动有关的现金 - 续

(2) 2005 年度，收到的其他与经营活动有关的现金列示如下：

	上年累计数	
	金额 美元	折合金额 人民币元
存款利息收入	6,428,179.97	52,851,852.90
收回钢材采购保证金	5,789,399.48	47,599,863.58
员工归还备用金及借款	4,092,902.33	33,651,433.67
收到宁波出口加工区管委会的科技产业发展基金	3,304,089.86	27,165,896.42
收财政奖励及科技三项经费	3,139,614.41	25,813,595.72
保险赔款	1,663,369.08	13,676,054.24
收到CMA CGM租金	1,339,200.00	11,010,768.48
胜狮货柜企业公司往来款	1,164,500.00	9,574,402.55
PT ASPEX KUMBONG往来款	1,104,000.00	9,076,977.60
收到中车集团齐齐哈尔铁路公司赔款	1,058,946.81	8,706,554.78
其他	11,054,860.23	90,891,955.29
	<u>40,139,062.17</u>	<u>330,019,355.23</u>

(3) 2006 年度，支付的其他与经营活动有关的现金列示如下：

	本年累计数	
	金额 美元	折合金额 人民币元
运费、堆存费及箱检费	47,335,186.42	377,460,243.55
中介费用	13,607,130.61	108,505,980.91
办公费	12,578,595.63	100,304,237.27
付员工借款	8,608,116.38	68,642,841.64
付佣金	6,674,014.57	53,219,926.98
水电费	7,569,979.11	60,364,527.42
付投标及海关保证金	7,051,317.60	56,228,616.81
招待费	6,188,135.19	49,345,427.63
付企业零星往来	4,869,551.20	38,830,775.18
差旅费	5,073,658.80	40,458,370.00
租赁费	5,202,422.54	41,485,157.82
银行手续费	3,407,145.03	27,169,255.90
技术发展费	3,074,767.01	24,518,807.09
付保险费用	2,698,289.14	21,516,697.26
修理费	2,894,002.02	23,077,350.91
人力资源开发费	2,780,312.36	22,170,766.82
付扬州通运集装箱有限公司往来款	2,507,386.36	19,994,400.31
支付南通万达锅炉厂股份有限公司补偿利润款	438,191.00	3,494,222.67
其他	9,988,711.28	79,651,981.49
	<u>152,546,912.25</u>	<u>1,216,439,587.66</u>

47. 收到的/支付的其他与经营活动有关的现金 - 续

(4) 2005 年度，支付的其他与经营活动有关的现金列示如下：

	上年累计数	
	金额 美元	折合金额 人民币元
运费、堆存费及箱检费	30,117,452.38	247,622,681.64
办公费	11,889,992.96	97,758,333.12
付青岛中集交通装备有限公司	10,034,177.02	82,500,000.00
招待费	6,268,268.98	51,537,080.76
租赁费	6,016,679.31	49,468,535.64
律师及咨询等费用	5,833,693.28	47,964,042.80
付企业零星往来	5,322,634.68	43,762,170.06
差旅费	5,050,229.41	41,522,481.19
付佣金	4,777,887.22	39,283,310.94
付投标及海关保证金	4,186,128.43	34,417,929.32
付员工借款	4,066,425.43	33,433,743.28
付扬州机电资产管理有公司往来款	3,648,791.64	30,000,000.00
付扬州通运集装箱有限公司往来款	3,180,800.00	26,152,219.52
修理费	2,582,485.07	21,232,934.00
付保险费用	2,417,862.17	19,879,420.98
付江门市中集天宇房地产有限公司往来款	2,189,274.99	18,000,000.00
银行手续费	2,152,751.62	17,699,708.54
付北京金桥绿园环保投资发展有限公司往来款	2,059,013.12	16,929,000.00
水电费	1,828,625.62	15,034,776.99
付大连思同表面处理有限公司往来款	1,121,267.08	9,218,945.81
其他	13,266,575.59	109,076,457.84
	<u>128,011,016.00</u>	<u>1,052,493,772.43</u>

48. 收到的其他与投资活动有关的现金

项目	本年累计数		上年累计数	
	金额 美元	折合金额 人民币元	金额 美元	折合金额 人民币元
上海中集远东集装箱 有限公司收取拆迁 补偿金	9,278,731.28	73,990,458.97	-	-
其他	-	-	209,462.97	1,722,183.59
	<u>9,278,731.28</u>	<u>73,990,458.97</u>	<u>209,462.97</u>	<u>1,722,183.59</u>

49. 支付的其他与筹资活动有关的现金

项目	本年累计数		上年累计数	
	金额 美元	折合金额 人民币元	金额 美元	折合金额 人民币元
分红手续费	266,139.27	2,122,247.77	785,068.19	6,454,752.15
其他	-	-	66,056.40	543,109.12
	<u>266,139.27</u>	<u>2,122,247.77</u>	<u>851,124.59</u>	<u>6,997,861.27</u>

50. 子公司减少

本公司原子公司-深圳市中集天宇房地产发展有限公司(“深圳中集天宇公司”)由本公司的子公司变更为合营公司,深圳中集天宇公司于股权变更日(2006年12月31日)及2005年年末的财务状况:

	股权变更日 美元	2005.12.31 美元
流动资产	3,643,008.71	7,138,634.10
长期投资	18,165,038.04	1,003,692.60
固定资产	267,479.89	1,760.31
其他资产	-	88,596.53
资产合计	<u>22,075,526.64</u>	<u>8,232,683.54</u>
流动负债	<u>11,588,156.19</u>	<u>4,938,311.91</u>
负债合计	<u>11,588,156.19</u>	<u>4,938,311.91</u>
净资产	<u>10,487,370.45</u>	<u>3,294,371.63</u>

深圳中集天宇公司自2006年1月1日起至股权变更日(2006年12月31日)止期间及2005年度的经营成果:

	2006年1月1日 至股权变更日止期间 美元	2005年度 美元
主营业务收入	6,818,660.81	2,154,675.08
主营业务利润	1,957,389.39	1,838,547.13
利润总额	2,608,851.19	321,489.08
所得税	146,862.89	-
净利润	<u>2,461,988.30</u>	<u>321,489.08</u>

51. 购买子公司

如附注 5(2)所述，被购买的主要子公司于购买日的财务状况：

	购买日	
	东华集装箱 综合服务有限公司 美元	扬州通利冷 藏集装箱有限公司 美元
流动资产	10,567,290.11	31,869,905.55
长期投资	569,672.37	-
固定资产	2,836,332.16	7,054,465.34
其他资产	-	422,016.05
资产合计	<u>13,973,294.64</u>	<u>39,346,386.94</u>
流动负债	<u>4,774,322.78</u>	<u>60,727,121.74</u>
负债合计	<u>4,774,322.78</u>	<u>60,727,121.74</u>
少数股东权益	2,759,691.56	-
公司所享有的净资产份额	<u>6,439,280.30(注)</u>	<u>(21,380,734.80)</u>
净资产	<u>9,198,971.86</u>	<u>(21,380,734.80)</u>
增持40%股权购买对价：		
现金	<u>4,996,732.91</u>	<u>100,000.00</u>
购买子公司产生的净现金流出		
现金对价	4,996,732.91	100,000.00
减：被购入子公司的银行存款和现金	<u>7,219,561.38</u>	<u>9,391,481.06</u>
	<u>(2,222,828.47)</u>	<u>(9,291,481.06)</u>

注：以前年度本公司持有该公司 30% 股权，2006 年 5 月 31 日本公司增持该公司 40% 的股权。所支付的对价为 4,996,732.91 美元，扣除该公司已宣告未发放股利 826,056.71 美元，确认的股权投资差额计 526,448.95 美元。

被购买的主要子公司自购买日起至 2006 年 12 月 31 日止期间的经营成果：

	自购买日 起至 2006 年 12 月 31 日止期间	
	东华集装箱 综合服务有限公司 美元	扬州通利冷 藏集装箱有限公司 美元
主营业务收入	9,165,959.68	16,597,554.99
主营业务利润	2,408,138.10	(1,126,914.24)
利润总额	2,057,215.09	(2,502,170.82)
所得税	404,851.09	-
少数股东损益	<u>495,709.20</u>	<u>-</u>
净利润	<u>1,156,654.80</u>	<u>(2,502,170.82)</u>

52. 现金及现金等价物分析

	年末数		年初数	
	金额 美元	折合金额 人民币元	金额 美元	折合金额 人民币元
银行存款及现金余额	258,404,875.60	2,016,875,894.55	350,452,653.78	2,828,223,006.54
减：受限的银行存款	8,664,494.02	67,627,242.28	1,988,547.32	16,047,974.58
现金余额	<u>249,740,381.58</u>	<u>1,949,248,652.27</u>	<u>348,464,106.46</u>	<u>2,812,175,031.96</u>

53. 分部资料

(1) 按业务分部

项目	集装箱业务		车辆业务		其他		分部间相互抵减		合计	
	本年数 美元	上年数 美元	本年数 美元	上年数 美元	本年数 美元	上年数 美元	本年数 美元	上年数 美元	本年数 美元	上年数 美元
一、营业收入										
对外营业收入	3,228,901,215.28	3,240,446,423.69	889,197,341.57	514,870,509.24	41,290,647.13	10,152,192.13	-	-	4,159,389,203.98	3,765,469,125.06
分部间营业收入	19,571,752.43	4,452,288.77	-	1,855,000.00	9,312,017.29	11,517,230.00	(28,883,769.72)	(17,824,518.77)	-	-
营业收入合计	3,248,472,967.71	3,244,898,712.46	889,197,341.57	516,725,509.24	50,602,664.42	21,669,422.13	(28,883,769.72)	(17,824,518.77)	4,159,389,203.98	3,765,469,125.06
二、销售成本										
对外销售成本	2,834,985,989.76	2,695,864,691.65	730,448,505.35	439,413,235.59	32,241,802.66	14,113,990.77	-	-	3,597,676,297.77	3,149,391,918.01
分部间销售成本	9,312,017.29	13,372,230.00	18,720,249.35	3,764,221.00	-	-	(28,032,266.64)	(17,136,451.00)	-	-
销售成本合计	2,844,298,007.05	2,709,236,921.65	749,168,754.70	443,177,456.59	32,241,802.66	14,113,990.77	(28,032,266.64)	(17,136,451.00)	3,597,676,297.77	3,149,391,918.01
三、期间费用合计	138,490,620.92	204,776,769.08	100,837,190.24	63,686,074.89	7,159,655.82	5,646,321.99	-	(9,744.60)	246,487,466.98	274,099,421.36
四、营业利润合计	276,968,470.44	345,217,683.30	43,145,776.54	12,260,434.25	6,428,090.80	2,180,003.59	19,596,404.08	8,070,427.43	346,138,741.86	367,728,548.57
五、资产总额	2,059,176,627.35	1,741,618,294.38	658,672,558.76	381,293,433.90	249,227,780.60	60,768,053.27	(30,103,900.00)	(55,718,741.11)	2,936,973,066.71	2,127,961,040.44
六、负债总额	611,768,804.19	535,677,448.06	694,025,959.20	314,887,343.45	120,917,202.51	27,077,059.63	(22,793,464.15)	(32,114,571.00)	1,403,918,501.75	845,527,280.14

(2) 按地区分部

项目	美洲		欧洲		亚洲		其他		合计	
	本年数 美元	上年数 美元	本年数 美元	上年数 美元	本年数 美元	上年数 美元	本年数 美元	上年数 美元	本年数 美元	上年数 美元
营业收入：										
对外营业收入	1,083,279,848.69	1,049,567,758.90	1,492,182,797.93	1,500,202,669.89	1,503,153,071.54	1,147,576,781.96	80,773,485.83	68,121,914.31	4,159,389,203.98	3,765,469,125.06
分部间营业收入	-	-	-	-	-	-	-	-	-	-
营业收入合计	1,083,279,848.69	1,049,567,758.90	1,492,182,797.93	1,500,202,669.89	1,503,153,071.54	1,147,576,781.96	80,773,485.83	68,121,914.31	4,159,389,203.98	3,765,469,125.06

54. 母公司财务报表主要项目注释

(1) 其他应收款账龄分析如下:

	年末数					年初数				
	金额 美元	比例 %	坏账准备 美元	账面价值 美元	折合金额 人民币元	金额 美元	比例 %	坏账准备 美元	账面价值 美元	折合金额 人民币元
1年以内	737,966,546.29	99.88	25,472.58	737,941,073.71	5,759,703,874.42	402,186,846.72	99.72	11,195.82	402,175,650.90	3,245,637,937.89
1至2年	181,405.74	0.02	10,034.23	171,371.51	1,337,571.77	84,481.90	0.02	1,267.23	83,214.67	671,559.03
2至3年	86,957.27	0.01	1,304.36	85,652.91	668,529.53	807,462.67	0.16	12,111.94	795,350.73	6,418,639.46
3年以上	654,334.42	0.09	654,334.42	-	-	540,587.72	0.10	540,587.72	-	-
	738,889,243.72	100.00	691,145.59	738,198,098.13	5,761,709,975.72	403,619,379.01	100.00	565,162.71	403,054,216.30	3,252,728,136.38

欠款金额前五名情况如下:

前五名欠款总额 美元	占其他应收款总额比例 %
623,156,009.37	84.34

其他应收款余额中无应收持本公司 5%(含 5%)以上股份的股东单位欠款。

(2) 坏账准备

项目	年初数 美元	本年计提数 美元	本年转回数 美元	年末数 美元
坏账准备: 其他应收款	565,162.71	125,982.88	-	691,145.59

53. 母公司财务报表主要项目注释 - 续

(3) 长期股权投资

A. 本公司长期股权投资如下:

项目	年末数				年初数			
	金额 美元	减值准备 美元	账面价值 美元	折合金额 人民币元	金额 美元	减值准备 美元	账面价值 美元	折合金额 人民币元
股票投资	61,383,806.83	465,116.28	60,918,690.55	475,476,471.61	35,743,897.29	3,544,618.14	32,199,279.15	259,854,622.58
对子公司投资	781,444,065.11	-	781,444,065.11	6,099,249,072.58	971,299,159.53	-	971,299,159.53	7,838,578,477.27
其他股权投资	1,233,714.96	-	1,233,714.96	9,629,268.63	1,233,714.96	-	1,233,714.96	9,956,326.47
股权投资差额	6,139,574.24	-	6,139,574.24	47,919,990.91	5,637,945.44	-	5,637,945.44	45,499,347.28
	<u>850,201,161.14</u>	<u>465,116.28</u>	<u>849,736,044.86</u>	<u>6,632,274,803.73</u>	<u>1,013,914,717.22</u>	<u>3,544,618.14</u>	<u>1,010,370,099.08</u>	<u>8,153,888,773.60</u>

53. 母公司财务报表主要项目注释 - 续

(3) 长期股权投资 - 续

B. 本公司长期股权投资减值准备变动如下:

	美元
年初数	3,544,618.14
本年增加数	-
本年转回数	3,079,501.86
年末数	<u>465,116.28</u>

C. 长期股票投资详细情况如下:

被投资公司名称	占被投资公司 注册资本比例 %	股份 性质	初始投资成本 美元	股票数量 (股)	投资金额 美元	减值准备 美元	年末账面价值 美元
招商局能源运输股份有限公司	1.46	有限售条件的流通股	23,766,511.64	50,000,000	23,766,511.64	-	23,766,511.64
招商银行股份有限公司	0.93	有限售条件的流通股	28,982,254.23	137,109,861	28,982,254.23	-	28,982,254.23
招商证券股份有限公司	1.00	法人股	7,007,133.98	32,291,152	7,007,133.98	-	7,007,133.98
上海市原水股份有限公司	0.35	有限售条件的流通股	1,162,790.70	3,795,000	1,162,790.70	-	1,162,790.70
北海银建投资股份 有限公司	1.01	法人股	258,397.93	2,000,000	258,397.93	258,397.93	-
广东三星企业集团股份 有限公司	0.09	法人股	206,718.35	1,100,000	206,718.35	206,718.35	-
			<u>61,383,806.83</u>		<u>61,383,806.83</u>	<u>465,116.28</u>	<u>60,918,690.55</u>

53. 母公司财务报表主要项目注释 - 续

(3) 长期股权投资 - 续

D. 对子公司投资及其他股权投资的详细情况如下:

被投资公司名称	占被投资公司 注册资本比例 %	初始 投资额 美元	年初数 美元	追加(转出) 投资额 美元	本年增(减)		分配 现金股利 美元	累计权益 增(减)额 美元	年末数			
					本年权益 增(减)额 美元	分配 现金股利 美元			金额 美元	减值准备 美元	账面价值 美元	
对子公司投资:												
中国国际海运集装箱(香港)有限公司	100.00	256,410.26	531,525,099.72	-	220,293,583.18	463,845,407.02	287,716,865.62	287,973,275.88	-	287,973,275.88		
中集申发建设实业有限公司	98.00	59,178,743.96	15,959,218.31	-	2,833,177.77	-	(40,386,347.88)	18,792,396.08	-	18,792,396.08		
深圳南方中集集装箱制造有限公司	75.00	27,525,000.00	82,609,580.87	-	19,631,812.73	57,883,394.74	16,832,998.86	44,357,998.86	-	44,357,998.86		
上海中集冷藏箱有限公司	52.00	16,145,877.25	33,511,582.29	-	4,548,282.59	6,546,054.23	15,367,933.40	31,513,810.65	-	31,513,810.65		
上海中集远东集装箱有限公司(注)	47.50	6,048,267.62	4,885,544.37	-	6,267,101.22	-	5,104,377.97	11,152,645.59	-	11,152,645.59		
天津中集北洋集装箱有限公司(注)	47.50	8,087,553.51	20,545,987.23	-	10,340,248.80	-	22,798,682.52	30,886,236.03	-	30,886,236.03		
CIMC Transportation Equipment, Inc.	100.00	900,000.00	651,135.72	-	969.56	-	(247,894.72)	652,105.28	-	652,105.28		
青岛中集集装箱制造有限公司(注)	32.83	9,140,000.00	17,299,842.15	-	5,257,332.11	666,449.00	12,750,725.26	21,890,725.26	-	21,890,725.26		
青岛中集冷藏箱制造有限公司(注)	21.07	8,230,000.00	9,372,720.42	-	886,121.61	1,168,049.12	860,792.91	9,090,792.91	-	9,090,792.91		
深圳中集天达空港设备有限公司(注)	24.00	1,922,133.45	2,051,008.86	-	721,240.95	-	850,116.36	2,772,249.81	-	2,772,249.81		
深圳市中集天宇房地产发展有限公司	95.00	3,497,112.12	2,868,494.99	739,188.92	(3,607,683.91)	-	(3,497,112.12)	-	-	-		
中集车辆(集团)有限公司	70.00	43,500,000.00	48,899,457.30	-	47,432,808.70	-	52,832,266.00	96,332,266.00	-	96,332,266.00		
CIMC USA, INC.	100.00	25,959,673.76	17,265,569.12	2,472,629.39	422,622.63	-	(5,798,852.62)	20,160,821.14	-	20,160,821.14		
广东新会中集特种运输设备有限公司	75.00	6,750,000.00	15,426,165.72	-	3,456,049.43	8,676,165.71	3,456,049.44	10,206,049.44	-	10,206,049.44		
宁波中集物流装备有限公司(注)	25.00	3,750,000.00	17,203,528.48	-	4,353,174.25	4,806,535.72	13,000,167.01	16,750,167.01	-	16,750,167.01		
上海中集宝伟工业有限公司(注)	35.37	10,080,000.00	40,216,350.33	-	884,249.98	987,258.58	30,033,341.73	40,113,341.73	-	40,113,341.73		
太仓中集集装箱制造有限公司	50.00	12,006,202.13	8,982,649.40	2,006,202.13	3,076,320.65	-	2,058,970.05	14,065,172.18	-	14,065,172.18		
大连中集集装箱有限公司(注)	42.53	7,400,000.00	11,698,891.85	-	2,011,625.58	2,330,421.82	3,980,095.61	11,380,095.61	-	11,380,095.61		
漳州中集集装箱有限公司	75.00	9,317,027.28	18,917,923.58	-	6,369,791.80	8,944,335.10	7,026,353.00	16,343,380.28	-	16,343,380.28		
深圳中集车辆销售有限公司(注)	1.00	3,623.19	3,045.96	-	6.84	-	(570.39)	3,052.80	-	3,052.80		
青岛中集特种冷藏设备有限公司(注)	17.30	1,933,790.35	2,274,157.50	-	159,000.24	126,775.96	372,591.43	2,306,381.78	-	2,306,381.78		
大连中集物流装备有限公司	50.00	3,490,022.26	4,494,876.87	1,490,022.26	2,464,407.15	2,245,389.18	2,713,894.84	6,203,917.10	-	6,203,917.10		
深圳南方中集东部物流装备制造有限公司	75.00	68,340,235.18	53,406,486.31	-	23,502,100.54	23,871,427.52	(15,303,075.85)	53,037,159.33	-	53,037,159.33		
天津中集物流装备有限公司	50.00	2,500,000.00	3,262,098.02	-	3,072,744.87	762,098.02	3,072,744.87	5,572,744.87	-	5,572,744.87		
天津中集集装箱有限公司	50.00	11,499,775.68	6,170,680.02	5,329,095.66	3,326.71	-	3,326.71	11,503,102.39	-	11,503,102.39		
上海中集洋山物流装备有限公司	60.00	11,981,514.01	1,797,064.13	10,184,449.88	(1,776,524.63)	-	(1,776,524.63)	10,204,989.38	-	10,204,989.38		
新会中集集装箱有限公司	20.00	4,672,649.61	-	4,672,649.61	335,044.74	-	335,044.74	5,007,694.35	-	5,007,694.35		
新会中集集装箱木地板有限公司(注)	13.35	2,182,318.45	-	2,182,318.45	(209,758.96)	-	(209,758.96)	1,972,559.49	-	1,972,559.49		
中集(重庆)物流装备制造有限公司	75.00	1,198,933.87	-	1,198,933.87	-	-	-	1,198,933.87	-	1,198,933.87		
		<u>367,496,863.94</u>	<u>971,299,159.53</u>	<u>30,275,490.17</u>	<u>362,729,177.11</u>	<u>582,859,761.72</u>	<u>413,947,201.14</u>	<u>781,444,065.10</u>	<u>-</u>	<u>781,444,065.10</u>		
其他股权投资												
交银施罗德基金管理有限公司	5.00	1,233,714.96	1,233,714.96	-	-	-	-	1,233,714.96	-	1,233,714.96		

注: 本公司及其子公司共同持有该等公司 50% 以上的股权, 本公司对该等公司具有实际控制权, 故本公司将该等公司列入子公司中。

53. 母公司财务报表主要项目注释 - 续

(3) 长期股权投资 - 续

E. 本公司股权投资差额项目如下：

<u>被投资公司名称</u>	<u>摊销期限</u> 年	<u>初始金额</u> 美元	<u>年初数</u> 美元	<u>本年增加</u> 美元	<u>本年摊销额</u> 美元	<u>累计摊销额</u> 美元	<u>年末数</u> 美元
上海中集远东集装箱有限公司	10	7,272,988.42	2,610,446.04	-	727,298.84	5,389,841.22	1,883,147.20
天津中集北洋集装箱有限公司	10	4,254,836.34	1,535,574.43	-	425,483.63	3,144,745.54	1,110,090.80
深圳中集天达空港设备有限公司	10	590,805.77	236,322.33	-	59,080.58	413,564.02	177,241.75
中集车辆(集团)有限公司	10	1,039,634.99	762,396.59	-	103,963.50	381,201.90	658,433.09
上海中集宝伟工业有限公司	10	209,020.92	167,216.72	-	20,902.09	62,706.29	146,314.63
漳州中集集装箱有限公司	10	78,362.69	62,690.17	-	7,836.27	23,508.79	54,853.90
深圳中集天达空港设备有限公司	25	435,887.45	226,661.34	-	17,435.50	226,661.61	209,225.84
中国国际海运集装箱(香港)有限公司	25	929,278.37	36,637.82	-	4,159.48	896,800.03	32,478.34
新会中集集装箱木地板有限公司	10	2,075,320.77	-	2,075,320.77	207,532.05	207,532.05	1,867,788.69
		<u>16,886,135.72</u>	<u>5,637,945.44</u>	<u>2,075,320.77</u>	<u>1,573,691.93</u>	<u>10,746,561.45</u>	<u>6,139,574.24</u>

53. 母公司财务报表主要项目注释 - 续

(4) 投资收益

	本年累计数		上年累计数	
	金额 美元	折合金额 人民币元	金额 美元	折合金额 人民币元
短期投资收益：				
股票投资收益(损失)	28,618,643.74	228,210,788.92	(3,227,608.95)	(26,537,078.03)
短期投资跌价损失	(151,459.64)	(1,207,769.46)	1,661,151.10	13,657,818.23
长期投资收益：				
股票投资收益	1,852,039.36	14,768,532.26	1,260,940.43	10,367,326.12
按成本法核算的被投资单位				
分配利润	-	-	-	-
按权益法核算取得的收益	302,633,346.72	2,413,258,833.75	337,212,398.29	2,772,526,617.50
长期股权投资差额摊销	(1,573,691.93)	(12,548,934.53)	(1,366,161.08)	(11,232,439.78)
长期投资减值损失	3,079,501.86	24,556,563.73	-	-
	<u>334,458,380.11</u>	<u>2,667,038,014.66</u>	<u>335,540,719.79</u>	<u>2,758,782,244.04</u>

本公司投资收益汇回不存在重大限制。

55. 关联方关系及其交易

- (1) 存在控制关系的关联方详见附注 5。
 (2) 不存在控制关系的关联方：

<u>关联方名称</u>	<u>与本公司的关系</u>
扬州麦斯通复合材料有限公司	联营公司
KYH Steel Holding Ltd	联营公司
江门市中集天宇房地产有限公司	联营公司
新洋木业(香港)有限公司	联营公司
深圳市中集天宇房地产发展有限公司	合营企业
本公司董事及其他高级管理人员	关键管理人员

(3) 关联方交易

A. 采购材料

本公司的子公司向关联方采购原材料有关明细如下：

<u>关联方名称</u>	<u>原材料</u>	<u>本年累计数</u> 美元	<u>上年累计数</u> 美元
KYH Steel Holding Ltd	钢材	1,826,040.00	18,300,288.00
扬州麦斯通复合材料有限公司	复合板	899,604.00	434,531.00
		<u>2,725,644.00</u>	<u>18,734,819.00</u>

本公司的子公司按市场价格向关联方采购原材料。

B. 固定资产购置

本公司的子公司向关联方购置资产有关明细如下：

<u>关联方名称</u>	<u>本年累计数</u> 美元	<u>上年累计数</u> 美元
青岛中集交通装备有限公司	-	1,084,383.06

本公司的子公司按出售方的资产账面价值向关联方采购固定资产。

C. 长期股权投资

本年度，深圳市中集天宇房地产发展有限公司与本公司之子公司一中集申发建设实业有限公司签订了《股权转让合同》，中集申发建设实业有限公司将其持有的江门市中集天宇房地产有限公司 45% 的股份转让予深圳市中集天宇房地产发展有限公司，股权转让价款计 14,365,471.00 人民币元。

54. 关联方关系及其交易 - 续

(3) 关联方交易 - 续

D. 资金拆借

项目	本年 发生额 美元	本年 年末余额 美元	上年 发生额 美元	上年 年末余额 美元
借出-				
江门市中集天宇 房地产有限公司	998,557.99	2,904,691.00	2,230,427.99	3,903,248.99
新洋木业(香港) 有限公司	626,760.00	626,760.00	-	-
	<u>1,625,317.99</u>	<u>3,531,451.00</u>	<u>2,230,427.99</u>	<u>3,903,248.99</u>

(4) 关联方往来款项余额

科目	关联方名称	年末数 美元	年初数 美元
应付账款	KYH Steel Holding Ltd	-	58,925.00
	扬州麦斯通复合材料有限公司	154,552.00	22,320.32
		<u>154,552.00</u>	<u>81,245.32</u>
其他应收款	江门市中集天宇房地产有限公司	2,904,691.00	3,903,248.99
	青岛中集交通装备有限公司	398,868.00	385,765.37
	深圳市中集天宇房地产发展 有限公司	5,252,616.00(注)	-
	新洋木业(香港)有限公司	626,760.00	-
		<u>9,182,935.00</u>	<u>4,289,014.36</u>

注：深圳市中集天宇房地产发展有限公司于 2006 年 12 月 31 日由本公司之子公司变更为本公司的合营企业，本公司及其子公司于 2006 年 12 月 31 日应收其款项明细如下：公司向深圳市中集天宇房地产发展有限公司提供的借款计 24,900,000.00 人民币元；本公司及其子公司为深圳市中集天宇房地产发展有限公司代付各项经营费用应收款项计 1,731,723.74 人民币元；本公司之子公司—中集申发建设实业有限公司将其持有江门市中集天宇房地产有限公司 45% 的股权转让给深圳市中集天宇房地产发展有限公司，深圳市中集天宇房地产发展有限公司尚未支付的股权转让款余额计 14,365,471.00 人民币元

54. 关联方关系及其交易 - 续

(5) 关键管理人员报酬

	<u>本年累计数</u> 美元	<u>上年累计数</u> 美元
关键管理人员报酬	1,845,482.96	1,288,276.92

56. 承诺事项

(1) 资本承诺

	<u>年末数</u> 美元	<u>年初数</u> 美元
已签约但尚未于财务报表中确认的		
-购建资产承诺	66,297,637.70	16,269,096.56
-对外投资承诺	99,864,385.55	51,683,763.72
	<u>166,162,023.25</u>	<u>67,952,860.28</u>

(2) 经营租赁承诺

截至 2006 年 12 月 31 日止，本公司及其子公司对外签订的不可撤销的经营租赁合同情况如下：

	<u>年末数</u> 美元	<u>年初数</u> 美元
不可撤销经营租赁的最低租赁付款额：		
资产负债表日后第1年	9,184,458.10	4,251,237.31
资产负债表日后第2年	6,031,862.56	3,754,848.89
资产负债表日后第3年	4,465,859.96	2,896,001.33
以后年度	14,447,832.61	11,749,855.16
	<u>34,130,013.23</u>	<u>22,651,942.69</u>

55. 承诺事项 - 续

(3) 其他财务承诺

	<u>年末数</u> 美元	<u>年初数</u> 美元
不可撤销的最低财务承诺:		
已开立尚未清偿的信用证金额	61,024,019.47	24,534,337.81
未入账的保证金性质的应付票据	12,812,135.65	-
尚未到期结算的利率掉期合同金额	<u>15,600,000.00</u>	<u>188,400,000.00</u>
	<u>89,436,155.12</u>	<u>212,934,337.81</u>

- (4) 为规避汇率风险，本公司及其子公司与银行签署了外汇掉期合同。截至 2006 年 12 月 31 日止，本公司及其子公司与银行订立的外汇掉期合同的本金共计 236,000,000.00 美元及 781,025,000.00 日元。

57. 或有事项

- (1) 2007 年 1 月 12 日，瑞华投资控股公司向江苏省高级人民法院提起诉讼，被告方为本公司的下属子公司—扬州润扬物流装备有限公司、深圳南方中集集装箱服务有限公司及 CIMC Holdings (B.V.I.) Limited。瑞华投资控股公司在起诉书中声称，以上被告在有关扬州通运集装箱有限公司的抵押贷款、租赁经营、股权转让、破产过程中，存在侵权行为并造成其损失，要求被告赔偿 310,000,000.00 人民币元。本公司董事会在咨询公司法律顾问后，认为上述子公司在瑞华投资控股公司诉讼的相关事件中系按照有关协议履行相关义务，不存在任何侵犯相关协议当事人及其他第三方合法权益的行为，本公司及上述子公司将依法积极应诉。
- (2) 本公司的下属子公司—中集车辆(集团)有限公司与中国建设银行、中国交通银行、招商银行及其他银行开展车辆买方信贷业务并签署车辆贷款保证合同，为相关银行给予中集车辆(集团)有限公司及其控股子公司之经销商及客户购买中集车辆产品的融资提供信用担保。截至 2006 年 12 月 31 日止，经本公司董事会同意，由中集车辆(集团)有限公司及其控股子公司提供担保的经销商及客户融资款项共计 83,765,719.22 人民币元。

58. 其他重要事项

- (1) 本年度本公司之子公司的承包经营情况如下:

<u>被承包的子公司名称</u>	<u>承包公司名称</u>
青岛中集冷藏箱制造有限公司	中国国际海运集装箱(香港)有限公司
上海中集宝伟工业有限公司	CIMC Holdings(B.V.I.)Limited
新会中集集装箱有限公司	中国国际海运集装箱(香港)有限公司
南通中集顺达集装箱有限公司	CIMC Holdings(B.V.I.)Limited
南通中集特种运输设备制造有限公司	CIMC Holdings(B.V.I.)Limited
南通中集罐式储运设备制造有限公司	CIMC Holdings(B.V.I.)Limited
中集车辆(山东)有限公司	中集车辆(集团)有限公司
扬州中集通华专用车股份有限公司	中集车辆(集团)有限公司
扬州兴华机械有限公司	中集车辆(集团)有限公司
深圳中集盐田港集装箱服务有限公司	深圳南方中集集装箱服务有限公司

- (2) 2006年10月,本公司与中国交通银行签署《银企合作协议》,中国交通银行同意给予本公司及其子公司总额计3,000,000,000.00人民币元(含等值外币)的全球授信额度。
- (3) 如附注33所述,2006年5月23日登记在册的流通A股股东获得由中远太平洋有限公司派发的百慕大式认沽权证,派发比例为每10股流通A股获送7份认沽权证。认沽权证的存续期限为自上市之日起18个月、行权期间为权证存续期满前5个交易日、初始行权比例为1:1,初始行权价格为10.00人民币元。

59. 资产负债表日后事项

- (1) 根据财政部第33号令和财会[2006]3号文《关于印发〈企业会计准则第1号—存货〉等38项具体准则的通知》的规定,本公司于2007年1月1日起执行新的企业会计准则,并按《企业会计准则第38号—首次执行企业会计准则》及《企业会计准则实施问题专家工作组意见》的有关要求对2007年1月1日资产负债表进行调整。本公司已根据新的企业会计准则并结合公司的实际情况厘定适当的会计政策,作出合理的会计估计,并经本公司董事会批准。对于采用新的企业会计准则而发生的会计政策变更对本公司2007年1月1日股东权益产生的影响,本公司业已单独编制新旧会计准则股东权益差异调节表。
- (2) 资产负债表日后决议的利润分配情况

根据董事会的提议,本公司2006年度按已发行股份2,218,663,376股(每股面值1.00人民币元)计算,拟每10股向全体股东派发现金股利4.30人民币元;拟将资本公积转增股本,以每10股转增2股的比例转增股本。上述股利分配及资本公积转增股本预案有待股东大会批准。

58. 资产负债表日后事项 - 续

- (3) 经本公司董事会批准,本公司与荷兰博格工业公司的受益股东 Mr. Cees van der Burg 和 Mr. Peter van der Burg 于 2007 年 2 月 13 日就收购荷兰博格工业公司签署初期协议。本公司将与荷兰博格工业公司之受益股东—Mr. Peter van der Burg 合资成立一家新公司。新公司注册资本为 60,000,000.00 欧元,其中 Mr. Peter van der Burg 出资 12,000,000.00 欧元,持有新公司 20%的股权;本公司出资 48,000,000.00 欧元,持有新公司 80%的股权。新公司将以 108,000,000.00 欧元的价格收购荷兰博格工业公司之 100%的权益,并通过注入资本以及相应的融资安排来支付整体收购价款,从而使荷兰博格工业公司的道路运输车辆和静态储罐资产及经营业务转入新公司。上述交易尚需获得中华人民共和国与荷兰、德国等有关政府主管部门的批准。
- (4) 本公司于 2007 年 01 月 15 日新设一全资子公司—广州中集车辆物流装备有限公司,注册资本为 15,000,000.00 人民币元,该公司已领取企业法人营业执照,但尚未开始生产经营。

60. 上年对比数据

为符合一贯性原则,对合并财务报表中某些上年度的比较数据已作适当重分类调整。

61. 财务报表之批准

本年度公司及合并财务报表于 2007 年 3 月 15 日业经本公司董事会批准通过。

中国国际海运集装箱(集团)股份有限公司

补充资料:

2006年12月31日止会计年度

1、 全面摊薄和加权平均计算的净资产收益率及每股收益

	2006.12.31			
	净资产收益率		每股收益	
	全面摊薄	加权平均	全面摊薄 人民币元	加权平均 人民币元
主营业务利润	38.99%	42.86%	2.00	2.10
营业利润	24.19%	26.60%	1.24	1.30
净利润	24.29%	26.71%	1.25	1.31
扣除非经常性损益后的净利润	19.39%	21.31%	1.00	1.04

中国国际海运集装箱(集团)股份有限公司

补充资料:

2006年12月31日止会计年度

2、2006年12月31日资产减值准备明细表

项目	年初余额		本年增加数		本年转回数		其他转出数		汇率变动的影响数		年末余额	
	合并 美元	公司 美元	合并 美元	公司 美元	合并 美元	公司 美元	合并 美元	公司 美元	合并 美元	公司 美元	合并 美元	公司 美元
一、坏账准备合计	21,005,077.40	565,162.71	7,192,714.83	125,982.88	1,810,616.63	-	10,206,337.32	-	98,744.34	-	16,279,582.62	691,145.59
其中：应收账款	9,161,533.10	-	6,105,336.83	-	1,610,882.30	-	10,941.38	-	82,649.61	-	13,727,695.86	-
其他应收款	11,843,544.30	565,162.71	1,087,378.00	125,982.88	199,734.33	-	10,195,395.94	-	16,094.73	-	2,551,886.76	691,145.59
二、短期投资跌价准备合计	68,611.23	-	151,459.64	151,459.64	68,904.52	-	-	-	293.29	-	151,459.64	151,459.64
其中：股票投资	68,611.23	-	151,459.64	151,459.64	68,904.52	-	-	-	293.29	-	151,459.64	151,459.64
债券投资	-	-	-	-	-	-	-	-	-	-	-	-
三、存货跌价准备合计	33,945,830.45	-	2,087,910.70	-	32,126,404.67	-	18,593.43	-	93,552.24	-	3,982,295.29	-
其中：原材料	26,902,301.83	-	1,612,744.21	-	26,645,519.53	-	-	-	54,609.55	-	1,924,136.06	-
在产品	139,787.86	-	422,388.73	-	78,177.39	-	-	-	16,583.64	-	500,582.84	-
产成品	2,959,482.31	-	40,777.76	-	1,974,195.06	-	-	-	22,359.05	-	1,048,424.06	-
委托加工材料	2,486,153.51	-	-	-	2,486,153.51	-	-	-	-	-	-	-
备品备件	497,152.33	-	12,000.00	-	-	-	-	-	-	-	509,152.33	-
已完开发产品	960,952.61	-	-	-	942,359.18	-	18,593.43	-	-	-	-	-
四、长期投资减值准备合计	4,958,089.98	3,544,618.14	100,000.00	-	3,079,501.86	3,079,501.86	-	-	42,461.60	-	2,021,049.72	465,116.28
其中：长期股权投资	4,958,089.98	3,544,618.14	100,000.00	-	3,079,501.86	3,079,501.86	-	-	42,461.60	-	2,021,049.72	465,116.28
长期债权投资	-	-	-	-	-	-	-	-	-	-	-	-
五、固定资产减值准备合计	9,805,625.76	-	4,248.15	-	150,000.00	-	18,530.06	-	360.97	-	9,641,704.82	-
其中：房屋、建筑物	3,896,888.10	-	-	-	150,000.00	-	-	-	360.97	-	3,747,249.07	-
机器设备	5,569,895.70	-	4,248.15	-	-	-	11,571.49	-	-	-	5,562,572.36	-
运输设备	2,264.71	-	-	-	-	-	-	-	-	-	2,264.71	-
电子设备	336,577.25	-	-	-	-	-	6,958.57	-	-	-	329,618.68	-
六、无形资产减值准备合计	15,939,383.83	-	-	-	-	-	-	-	-	-	15,939,383.83	-
其中：土地使用权	-	-	-	-	-	-	-	-	-	-	-	-
森林开采权	15,939,383.83	-	-	-	-	-	-	-	-	-	15,939,383.83	-
商标权	-	-	-	-	-	-	-	-	-	-	-	-
七、在建工程减值准备合计	-	-	-	-	-	-	-	-	-	-	-	-
八、委托贷款减值准备	-	-	-	-	-	-	-	-	-	-	-	-

补充资料:

2006年12月31日止会计年度

3、对财务报表中数据变动幅度达30%以上,或占资产负债表日资产总额5%(含5%)或报告期间利润总额10%(含10%)以上的项目分析。

本公司2006年度财务报表较上年变动异常项目如下:

- (1) 应收账款增加主要系本年度本公司下属子公司增加,及本公司及其子公司销售规模大幅上升,年末尚未到期的货款增加所致;
 - (2) 预付账款增加主要系本年度本公司为下年度生产备料而预付钢材货款增加所致;
 - (3) 存货增加主要系本年度本公司下属子公司增加,及本公司子公司的生产规模扩大而增加原材料采购量所致;
 - (4) 固定资产增加主要系本年度部分子公司扩大生产规模,购买固定资产,及新设子公司购建固定资产所致;
 - (5) 无形资产增加主要系本年度部分子公司扩大生产规模,购买无形资产,及新设子公司购建无形资产所致;
 - (6) 短期借款增加主要系本年度本公司及其子公司生产规模扩大而增加流动资金;
 - (7) 应付票据增加主要系本年度本公司生产规模大幅增加,原材料采购量增加所致;
 - (8) 应付账款增加主要系本年度本公司生产规模大幅增加,原材料采购量增加所致;
 - (9) 实收资本的增加主要系本年度以资本公积转增股本所致;
 - (10) 资本公积减少主要系本年度以资本公积转增股本所致;
 - (11) 主营业务收入及成本增加主要系本年度半挂车销售量上升所致;
 - (12) 管理费用的下降主要系本年度冲回存货跌价准备所致。
-

补充资料:

2006年12月31日止会计年度

4、 境内、外注册会计师审定的合并财务报表差异调节表

	附注	资产净值 2006年12月31日 美元千元	经营成果 2006年度 美元千元
境外会计师按《国际会计准则》为基准 审定的合并财务报表的资产净值/净利润		1,582,856	355,432
差异调节项目			
-借款费用	注 1	(3,056)	(56)
-长期股权投资差额	注 2	(1,354)	(4,058)
-递延所得税资产	注 3	(14,706)	(4,069)
-递延所得税负债	注 3	21,209	-
-少数股东损益		1,420	2,392
-专项应付款	注 4	(7,472)	(7,472)
-短期投资	注 5	(4,425)	270
-长期股票投资	注 6	(141,391)	3,080
-其他		(2,283)	2,067
调节净增(减)额		<u>(152,058)</u>	<u>(7,846)</u>
境内注册会计师按企业会计准则和 《企业会计制度》为基准审定的合并财务 报表的净资产/净利润		<u>1,430,798</u>	<u>347,586</u>

注 1: 借款费用

根据《国际会计准则》，用于购置存货和购建在建工程所发生的一般借款的借款费用可以予以资本化。而根据企业会计准则和《企业会计制度》的规定，用于购置存货的借款费用和购建在建工程所借入的一般借款的借款费用应计入损益类账项。

注 2: 长期股权投资差额

根据《国际会计准则》，长期股权投资的借方差额计入“商誉”账项，不进行摊销；长期股权投资的贷方差额计入损益类账项。而根据企业会计准则和《企业会计制度》的规定，长期股权投资借方差额按投资期限摊销；合同没有规定投资期限的，按不超过 10 年的期限摊销。在财会[2003]10 号文发布之前产生的长期股权投资贷方差额，按一定期限平均摊销计入损益；合同规定了投资期限的，按投资期限摊销；合同没有规定投资期限的，按不低于 10 年的期限摊销。在财会[2003]10 号文发布之后产生的长期股权投资贷方差额，计入资本公积。

4、 境内、外注册会计师审定的合并财务报表差异调节表 - 续

注 3: 递延所得税资产

根据《国际会计准则》，企业所得税的核算采用纳税影响会计法。而根据企业会计准则和《企业会计制度》的规定，企业所得税可以按应付税款法核算。

注 4: 政府补偿

根据《国际会计准则》，收到的政府专项补偿基金作为补贴收入核算。而根据企业会计准则和《企业会计制度》的规定，收到的该等专项补偿基金应计入“专项应付款”账项，待项目完成后直接转入资本公积。

注 5: 短期投资

根据《国际会计准则》，对金融资产以公允价值计量，并将初始投资成本与期末公允价值的差额计入损益类账项。而根据企业会计准则和《企业会计制度》的规定，短期投资按照成本与市价孰低计量，初始投资成本大于期末短期投资市价部分的差额应计入损益类账项。

注 6: 长期股票投资

根据《国际会计准则》，对持有待售的股票投资按公允价值计量，并将初始投资成本与期末公允价值的差额计入损益类账项。而根据企业会计准则和《企业会计制度》的规定，本公司及其子公司对被投资单位无控制、无共同控制且无重大影响的，长期股票投资采用成本法核算。当长期投资可收回金额低于账面价值时，则按其差额计提长期投资减值准备。

中国国际海运集装箱(集团)股份有限公司

2006年12月31日与2007年1月1日
新旧会计准则合并股东权益差异调节表及审阅报告

<u>内容</u>	<u>页码</u>
审阅报告	1
新旧会计准则合并股东权益差异调节表	2
新旧会计准则合并股东权益差异调节表附注	3 - 5

审阅报告

德师报(审)字(07)第 PSZ004 号

中国国际海运集装箱(集团)股份有限公司全体股东:

我们审阅了后附的中国国际海运集装箱(集团)股份有限公司(以下简称“中集集团公司”)按照附注二所述的编制基础编制的新旧会计准则合并股东权益差异调节表(以下简称“差异调节表”)。按照附注二所述的编制基础编制差异调节表是中集集团公司管理层的责任。我们的责任是在实施审阅工作的基础上对差异调节表出具审阅报告。

根据中国证券监督管理委员会证监发[2006]136 号文《关于做好与新会计准则相关财务会计信息披露工作的通知》(以下简称“通知”)的有关规定,我们参照《中国注册会计师审阅准则第 2101 号—财务报表审阅》的规定执行了审阅业务。该准则要求我们计划和实施审阅工作,以对差异调节表是否不存在重大错报获取有限保证。审阅主要限于询问公司有关人员差异调节表相关会计政策和所有重要的认定、了解差异调节表中调节金额的计算过程、阅读差异调节表以考虑是否遵循了附注二所述的编制基础以及在必要时实施分析程序,审阅工作提供的保证程度低于审计。我们没有实施审计,因而不发表审计意见。

根据我们的审阅,我们没有注意到任何事项使我们相信上述差异调节表未能在所有重大方面按照附注二所述的编制基础编制。

此外,我们提醒差异调节表的使用者关注,如后附差异调节表中重要提示所述,中集集团公司差异调节表中所列报的 2007 年 1 月 1 日合并股东权益(新会计准则)与中集集团公司将在 2007 年度合并财务报表中列报的相应数据可能存在差异。为了更好地理解差异调节表,后附的差异调节表应当与中集集团公司已审财务报表一并阅读。

德勤华永会计师事务所有限公司

中国·上海

中国注册会计师

魏小珍

中国注册会计师

金晓月

2007 年 3 月 15 日

新旧会计准则合并股东权益差异调节表

	项目名称	附注	美元金额	人民币金额
	2006年12月31日合并股东权益(现行会计准则)		1,430,797,573.95	11,117,446,041.24
1	长期股权投资差额	1	1,470,725.92	11,479,162.87
	其中：同一控制下企业合并形成的长期股权投资差额		-	-
	其他采用权益法核算的长期股权投资贷方差额	1	1,470,725.92	11,479,162.87
2	拟以公允价值模式计量的投资性房地产		-	-
3	因预计资产弃置费用应计提的以前年度折旧等		-	-
4	符合预计负债确认条件的辞退补偿		-	-
5	股份支付		-	-
6	符合预计负债确认条件的重组义务		-	-
7	企业合并		-	-
	其中：同一控制下企业合并商誉的账面价值		-	-
	根据新准则计提的商誉减值准备		-	-
8	以公允价值计量且其变动计入当期损益的金融资产 以及可供出售金融资产	2	145,815,922.23	1,138,900,441.41
9	以公允价值计量且其变动计入当期损益的金融负债		-	-
10	金融工具分拆增加的权益		-	-
11	衍生金融工具	3	1,151,332.58	9,063,196.63
12	所得税	4	(6,502,899.79)	(50,755,784.95)
13	少数股东权益	5	102,256,991.01	848,198,143.75
14	其他	6	4,071,253.53	29,117,552.63
	其中：借款费用		3,055,994.00	25,244,139.67
	开办费		(901,608.90)	(7,219,738.24)
	2007年1月1日合并股东权益(新会计准则)		1,679,060,899.43	13,103,448,753.58

重要提示：本公司已自 2007 年 1 月 1 日起开始执行财政部于 2006 年颁布的企业会计准则（以下简称“新会计准则”），目前本公司仍在评价执行新会计准则将对本公司合并财务状况、合并经营成果和合并现金流量所产生的影响，在对其进一步评估并慎重考虑财政部就新会计准则实施作出的进一步解释以及本公司的实际情况后，本公司在编制 2007 年度合并财务报表时可能对编制新旧会计准则合并股东权益差异调节表（以下简称“差异调节表”）时所采用的相关会计政策或重要认定进行调整，从而导致差异调节表中所列报的 2007 年 1 月 1 日合并股东权益（新会计准则）与本公司将在 2007 年度合并财务报表中列报的相应数据之间可能存在差异。

后附差异调节表附注为本差异调节表的组成部分

本差异调节表由下列负责人签署：

公司负责人

主管会计工作的负责人

会计机构负责人

李建红

麦伯良

金建隆

新旧会计准则合并股东权益差异调节表附注
(除特别注明外，金额单位为美元)

一、编制目的

中国国际海运集装箱(集团)股份有限公司(以下简称“本公司”)及其子公司自2007年1月1日起执行财政部2006年2月15日颁布的企业会计准则(以下简称为“新会计准则”)。为分析并披露执行新会计准则对本公司合并财务状况的影响，根据中国证券监督管理委员会证监发[2006]136号文《关于做好与新会计准则相关财务会计信息披露工作的通知》(以下简称“通知”)、企业会计准则实施问题专家工作组发布的《企业会计准则实施问题专家工作组意见》及深圳证券交易所发布的《上市公司执行新会计准则备忘录第2号》的规定，本公司编制了2006年12月31日合并股东权益(现行会计准则)与2007年1月1日合并股东权益(新会计准则)差异调节表(以下简称“差异调节表”)。

二、编制基础

本公司属于同时按照国内会计准则及国际财务报告准则对外提供财务报告的A、B股上市公司。根据企业会计准则实施问题专家工作组发布的《企业会计准则实施问题专家工作组意见》第十条以及深圳证券交易所发布的《上市公司执行新会计准则备忘录第2号》的规定，本差异调节表以2006年度合并财务报表为基础，并依据重要性原则予以编制。对于新会计准则与国际财务报表准则不存在准则差异的交易或事项，本公司根据取得的相关信息，以本公司按照国际财务报告准则编制的财务报表为基础，采用追溯调整法对2006年12月31日的合并股东权益(现行会计准则)进行调整。具体项目的调整参见本差异调节表附注三。

现行会计准则下少数股东权益的金额，按照新会计准则的规定作为股东权益列报，该列报方式的变化已在差异调节表中单列项目反映。

本公司2006年12月31日的合并股东权益(现行会计准则)为本公司按照现行会计准则编制的2006年度合并财务报表中的合并股东权益金额，本公司2006年度合并财务报表业经德勤华永会计师事务所有限公司审计，并于2007年3月15日出具德师报(审)字(07)第PSZ003号的无保留意见审计报告。

三、主要项目附注

1 长期股权投资差额

按照现行会计准则，长期股权投资的股权投资借方差额及贷方差额(形成于财会[2003]10号文发布之前)按一定期限平均摊销计入损益。按照新会计准则，对于同一控制下的企业合并形成的长期股权投资，不产生相应的股权投资差额；对于其他采用权益法核算的长期股权投资，相应的股权投资贷方差额计入当期损益。

本公司冲销了2006年12月31日尚未摊销完毕的其他采用权益法核算的长期股权投资贷方差额1,470,725.92美元，由此调增本公司2007年1月1日合并股东权益1,470,725.92美元。

冲销的股权投资差额明细如下：

项 目	调增金额
(1)冲销同一控制下企业合并形成的股权投资差额	-
(2)冲销其他采用权益法核算的长期股权投资的股权投资贷方差额	1,470,725.92
合 计	1,470,725.92

冲销其他采用权益法核算的长期股权投资的股权投资贷方差额的明细如下：

被投资单位名称	调增金额
(1)中集车辆(集团)有限公司	9,378.73
(2)上海中集冷藏箱有限公司	1,461,347.19
合 计	1,470,725.92

2 以公允价值计量且其变动计入当期损益的金融资产以及可供出售金融资产

按照现行会计准则，股票投资根据管理层意图和持有期限分别作为短期投资和长期股权投资核算，在期末时按照成本与市价孰低或账面价值与可收回金额孰低计量。按照新会计准则，将股票投资划分为以公允价值计量且其变动计入当期损益的金融资产以及可供出售金融资产，期末按公允价值计量。

本公司对于划分为以公允价值计量且其变动计入当期损益的金融资产以及可供出售金融资产2007年1月1日公允价值大于账面价值之间的差额调整留存收益，由此调增本公司2007年1月1日合并股东权益145,815,922.23美元，明细如下：

项 目	账面价值	公允价值	调增金额
(1)以公允价值计量且其变动计入当期损益的金融资产	23,202,377.33	27,627,380.60	4,425,003.27
(2)可供出售金融资产	53,911,556.57	195,302,475.53	141,390,918.96
合 计	77,113,933.90	222,929,856.13	145,815,922.23

上述以公允价值计量且其变动计入当期损益的金融资产 2007 年 1 月 1 日的公允价值按其在活跃市场中的报价确定。

上述可供出售金融资产 2007 年 1 月 1 日的公允价值按以市盈率法做出的评估价值确定。

3 衍生金融工具

按照现行会计准则，衍生金融工具的利得或损失在合约实际交割时确认，按照新会计准则，衍生金融工具在资产负债表日按公允价值计量。

对于衍生金融工具，本公司按照 2007 年 1 月 1 日的公允价值调整留存收益，由此调增本公司 2007 年 1 月 1 日合并股东权益 1,151,332.58 美元。

上述衍生金融工具 2007 年 1 月 1 日的公允价值按其在活跃市场中的报价确定。

4 所得税

按照现行会计准则，本公司采用应付税款法核算所得税费用。按照新会计准则，本公司采用资产负债表债务法核算企业所得税，并确认递延所得税资产和递延所得税负债。

本公司按照新会计准则规定于 2007 年 1 月 1 日确认了相应的递延所得税负债，由此调减本公司 2007 年 1 月 1 日合并股东权益 6,502,899.79 美元。

5 少数股东权益

按照现行会计准则，少数股东权益于合并财务报表中在负债和股东权益之间单独列报，而新会计准则要求将少数股东权益作为一项股东权益列报，由此调增本公司 2007 年 1 月 1 日合并股东权益 102,256,991.01 美元。

6 其他

(1)、在现行会计准则下，购建固定资产的专门借款发生的借款费用，在该资产达到预定可使用状态前，按借款费用资本化金额的确定原则予以资本化，计入该项资产的成本。按照新会计准则，企业发生的专门借款及一般借款的借款费用，可直接归属于符合资本化条件的资产的购建或生产的，在符合资本化条件的情况下均应当予以资本化，计入相关资产成本，由此增加本公司 2007 年 1 月 1 日留存收益计 3,055,994.00 美元。

(2)、在现行会计准则下，筹建期间发生的费用，除用于购建固定资产以外，于公司开始生产经营当月起一次计入当期损益。在新会计准则下，本公司的子公司于筹建期间发生的开办费于发生的当期计入损益，由此减少本公司 2007 年 1 月 1 日留存收益计 901,608.90 美元。

十一 备查文件目录

- (一) 载有董事长签名的年度报告文本；
- (二) 载有法定代表人、主管会计工作负责人、会计机构负责人（会计主管人员）签名并盖章的会计报表。
- (三) 载有会计师事务所盖章、注册会计师签名并盖章的审计报告原件。
- (四) 报告期内在中国证监会指定报纸上公开披露过的所有公司文件的正本及公告的原稿。
- (五) 《公司章程》文本；